

TARIF PUBLIC Export HT - 2017

v3

www.alki.fr

alki



Index

| | |
|-------------------|----|
| Chaises | 3 |
| Chaises de bureau | 11 |
| Bancs | 15 |
| Tabourets | 19 |
| Lounges | 27 |
| Tables | 31 |
| Tables hautes | 37 |
| Tables basses | 40 |
| Tables bistrot | 43 |
| Tables de réunion | 47 |
| Rangements | 51 |
| Accessoires | 55 |

ZI Errobi

64250 Itxassou

France

T +33 559 298 417

www.alki.fr

International :

Arantxa Heuty

export@alki.fr

Denise Arset

sales@alki.fr

France :

Peio Uhalde et

Corinne Dammert

commercial@alki.fr



Media :

Eki Solorzano

press@alki.fr

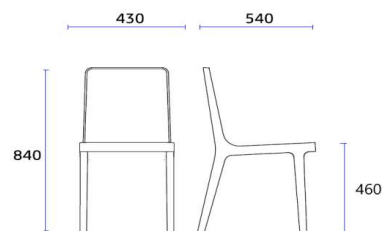
Chaises

Emea

| | | |
|------------------------|----------|-------|
| Assise bois | REF: 312 | 550 € |
| Assise tissu | REF: 314 | 591 € |
| Assise en cuir Gracia | REF: 313 | 633 € |
| Assise en cuir Aniline | REF: 315 | 665 € |

- i** Structure en chêne massif.
Assise et accoudoirs en multi-plis de hêtre plaquée chêne ou tapissée en tissu ou cuir.(pas de simili cuir possible)
En standard, patins glisseurs

H 840 x L 430 x P 540 / Assise: 460 mm / Vol.: 0,19 m3 / Poids: 5,4 kg

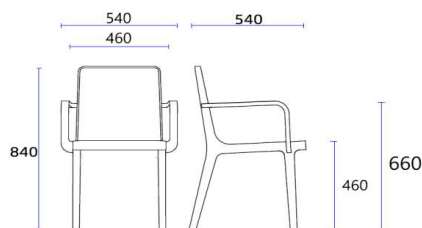


Emea Bridge

| | | |
|------------------------|----------|-------|
| Assise bois | REF: 018 | 794 € |
| Assise tissu | REF: 020 | 834 € |
| Assise en cuir Gracia | REF: 019 | 877 € |
| Assise en cuir Aniline | REF: 019 | 908 € |

- i** Structure en chêne massif.
Assise et accoudoirs en multi-plis de hêtre plaquée chêne ou tapissée en tissu ou cuir.(pas de simili cuir possible)
En standard, patins glisseurs

H 840 x L 540 x P 540 / Assise: 460 mm / Vol.: 0,30 m3 / Poids: 7,4 kg

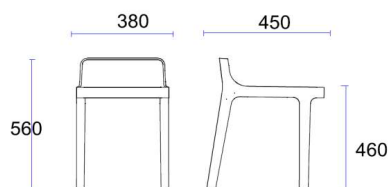


Emea Chaise auxiliaire

| | | |
|------------------------|----------|-------|
| Assise bois | REF: 028 | 451 € |
| Assise tissu | REF: 030 | 485 € |
| Assise en cuir Gracia | REF: 029 | 496 € |
| Assise en cuir Aniline | REF: 029 | 532 € |

- i** Structure en chêne massif.
Assise et accoudoirs en multi-plis de hêtre plaquée chêne ou tapissée en tissu ou cuir.(pas de simili cuir possible)
En standard, patins glisseurs

H 560 x L 380 x P 450 / Assise: 460 mm / Vol.: 0,12 m3 / Poids: 4 kg

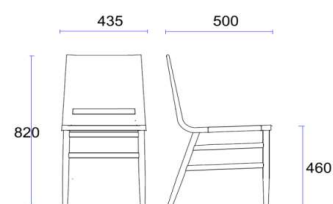


Kimua

| | | |
|---------------------------------|----------|-------|
| Assise paillée, tabouda naturel | REF: 071 | 550 € |
|---------------------------------|----------|-------|

- i** Piètement et dossier en chêne massif.
Assise en paille naturelle « tabouda » tressée à la main.
Finition chêne naturel uniquement
En standard, patins glisseurs

H 820 x L 435 x P 500 / Assise: 460 mm / Vol.: 0,16 m3 / Poids: 5,3 kg

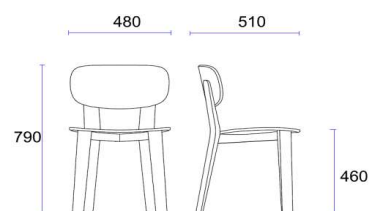


Triku

| | | |
|---|----------|-------|
| Bois | REF: 137 | 436 € |
| Assise en tissu ou simili cuir, dossier en bois | REF: 138 | 488 € |
| Assise cuir Gracia, dossier en bois | REF: 134 | 524 € |
| Assise et dossier tissu ou simili cuir | REF: 136 | 527 € |
| Assise et dossier cuir Gracia | REF: 135 | 617 € |

- i** Structure en chêne massif.
Assise et dossier en multi-plis de hêtre plaqués chêne
ou tapissés (tissu, simili cuir ou cuir).
En standard, patins en polypropylène

H 790 x L 480 x P 510 / Assise: 460 mm / Vol.: 0,17 m3 / Poids: 6,3 kg

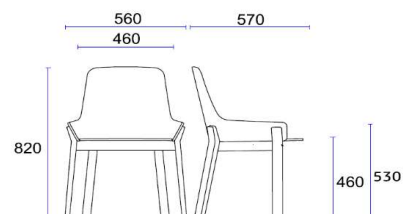


Koila

| | | |
|---|----------|---------|
| Assise tissu ou simili cuir, dos bois | REF: 075 | 649 € |
| Assise cuir Gracia, dos bois | REF: 074 | 717 € |
| Assise cuir Aniline, dos bois | REF: 074 | 748 € |
| Entièrement tapissé de tissu ou simili cuir | REF: 076 | 727 € |
| Entièrement tapissé de cuir Gracia | REF: 077 | 925 € |
| Entièrement tapissé de cuir Aniline | REF: 077 | 1 035 € |

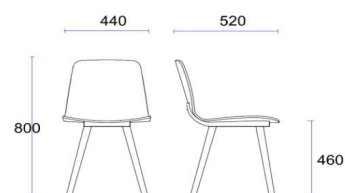
- i** Structure en chêne massif.
Dossier en multi-plis de hêtre plaqué chêne ou tapissé (tissu, simili cuir ou cuir).
Assise tapissée (tissu, simili cuir ou cuir).
En standard, patins en polypropylène

H 820 x L 560/460 x P 570 / Assise: 460 mm / Vol.: 0,26 m3 / Poids: 9 kg



Kuskoa

| | | |
|---|----------|-------|
| Assise chêne | REF: 080 | 373 € |
| Assise valsain | REF: 083 | 393 € |
| Face avant tissu ou simili cuir, face arrière chêne | REF: 092 | 449 € |
| Face avant cuir Gracia, face arrière chêne | REF: 091 | 503 € |
| Face avant cuir Aniline, face arrière chêne | REF: 091 | 523 € |
| Assise entièrement tapissée de tissu ou simili cuir | REF: 082 | 477 € |
| Assise entièrement tapissée de cuir Gracia | REF: 081 | 587 € |
| Assise entièrement tapissée de cuir Aniline | REF: 081 | 613 € |



- i** Structure en chêne massif.
Coque existante en chêne, valsain brossé, tapissée face avant en tissu, simili cuir ou cuir, ou assise entièrement tapissée en tissu ou cuir.
En standard, patins glisseurs

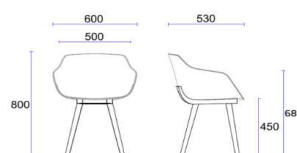
Standard européen : UNE-EN 15373:2007 Niveau 2 (équivalent 16139 Niveau 1)

H 800 x L 440 x P 520 / Assise: 460 mm / Vol.: 0,17 m³ / Poids: 5 kg



Kuskoa Bi

| | | |
|---|----------|-------|
| Coque bio plastic | REF: 084 | 434 € |
| Coque bio plastic, galette tissu ou simili cuir | REF: 090 | 517 € |
| Coque bio plastic, galette cuir Gracia | REF: 089 | 550 € |
| Coque bio plastic, entièrement tapissée de tissu ou simili cuir | REF: 087 | 707 € |
| Coque bio plastic, entièrement tapissée de cuir Gracia | REF: 085 | 830 € |
| Coque bio plastic, entièrement tapissée de cuir Aniline | REF: 085 | 967 € |



- i** Piètement en chêne massif.
Coque bio plastic existante en 3 versions de tapisseries (assise seule, face avant, ou entièrement) en tissu, simili cuir Palma (Pas disponible en Partotega) ou cuir.
Standard européen : UNE-EN 16139: 2013 (Niveau 1 usage général)
En standard, patins glisseurs

H 800 X L 600 x P 530 mm / Assise: 460 mm / Vol.: 0,24 m³ / Poids: 6,5kg

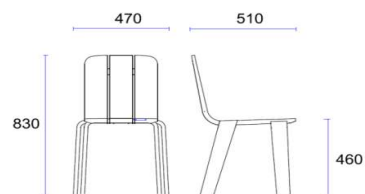


Saski

| | | |
|------|----------|-------|
| Bois | REF: 133 | 613 € |
|------|----------|-------|

- i** Assise et dossier en chêne massif cintré.
Piètement multi-plis de chêne.
En standard, patins en polypropylène

H 830 x L 470 x P 510 / Assise: 460 mm / Vol.: 0,16 m³ / Poids: 6,6 kg



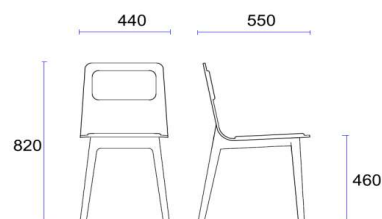
Laia Chaise

| | | |
|--|----------|-------|
| Face avant tissu, laine ou simili cuir, face arrière en feutre | REF: 107 | 457 € |
| Recto & verso en laine ou simili cuir, avec feutre entre | REF: 125 | 498 € |
| Face avant cuir Gracia, face arrière en feutre | REF: 106 | 523 € |
| Face avant cuir Aniline, face arrière en feutre | REF: 106 | 550 € |
| Recto & verso en cuir Gracia, avec feutre entre | REF: 124 | 626 € |
| Recto & verso en cuir Aniline, avec feutre entre | REF: 124 | 680 € |

- i** Structure en chêne massif.
Assise et dos: sandwich sur support multi-plis, tapissés en tissu, simili cuir ou cuir.
Face arrière en feutre naturel ep. 4 mm
En standard, patins glisseurs

Standard européen : UNE-EN 15377 Niveau 2 (équivalent 16139 Niveau 1)

H 820 x L 440 x P 550 / Assise: 460 mm / Vol.: 0,16 m³ / Poids: 6 kg



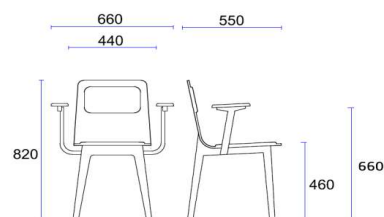
Laia bridge

| | | |
|--|----------|-------|
| Face avant tissu, laine ou simili cuir, face arrière en feutre | REF: 024 | 706 € |
| Recto & verso en laine ou simili cuir, avec feutre entre | REF: 026 | 751 € |
| Face avant cuir Gracia, face arrière en feutre | REF: 023 | 777 € |
| Face avant cuir Aniline, face arrière en feutre | REF: 023 | 808 € |
| Recto & verso en cuir Gracia, avec feutre entre | REF: 025 | 880 € |
| Recto & verso en cuir Aniline, avec feutre entre | REF: 025 | 954 € |

- i** Structure en chêne massif.
Assise et dos: sandwich sur support multi-plis, tapissés en tissu, simili cuir ou cuir.
Face arrière en feutre naturel ep. 4 mm
En standard, patins glisseurs

Standard européen : UNE-EN 15377 Niveau 2 (équivalent 16139 Niveau 1)

H 820 x L 440 x P 550 / Assise: 460 mm / Vol.: 0,20 m³ / Poids: 7 kg



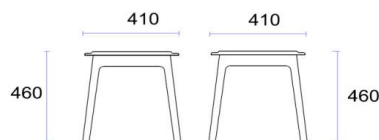
Laia chaise auxiliaire

| | | |
|---|----------|-----|
| Face avant laine ou simili cuir, face arrière en feutre | REF: 035 | 363 |
| Face avant cuir Gracia, face arrière en feutre | REF: 034 | 421 |
| Face avant cuir Aniline, face arrière en feutre | REF: 034 | 436 |

- i** Structure en chêne massif.
Assise et dos: sandwich sur support multi-plis, tapissés en tissu, simili cuir ou cuir.
Face arrière en feutre naturel ep. 4 mm
En standard, patins glisseurs

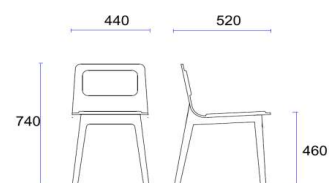
Standard européen : UNE-EN 15377 Niveau 2 (équivalent 16139 Niveau 1)

H 460 x L 410 x P 410 / Assise: 460 mm / Vol.: 0,11 m³ / Poids: 3 kg



Laia dossier bas

| | | |
|--|----------|-------|
| Face avant tissu, laine ou simili cuir, face arrière en feutre | REF: 127 | 444 € |
| Recto & verso en laine ou simili cuir, avec feutre entre | REF: 129 | 484 € |
| Face avant cuir Gracia , face arrière en feutre | REF: 126 | 509 € |
| Face avant cuir Aniline , face arrière en feutre | REF: 126 | 536 € |
| Recto & verso en cuir Gracia, avec feutre entre | REF: 128 | 609 € |
| Recto & verso en cuir Aniline, avec feutre entre | REF: 128 | 659 € |



- i** Structure en chêne massif.
Assise et dos: sandwich sur support multi-plis, tapissés en tissu, simili cuir ou cuir.
Face arrière en feutre naturel ep. 4 mm
En standard, patins glisseurs

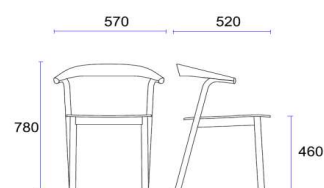
Standard européen : UNE-EN 15377 Niveau 2 (équivalent 16139 Niveau 1)

H 740 x L 440 x P 520 / Assise: 460 mm / Vol.: 0,15 m³ / Poids: 5,7 kg



Makil

| | | |
|--------------------------------|----------|-------|
| Bois | REF: 132 | 545 € |
| Assise en tissu ou simili cuir | REF: 131 | 607 € |
| Assise en cuir Gracia | REF: 130 | 665 € |
| Assise en cuir Aniline | REF: 130 | 690 € |



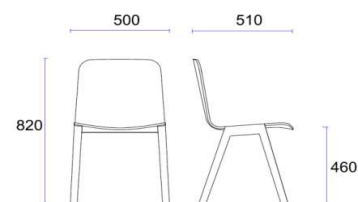
- i** Chaise en chêne massif, renforcée par une structure métallique.
Assise en tissu, cuir ou simili cuir.
Chaise empilable par 4 maximum.
En standard, patins glisseurs

H 780 x L 570 x P 520 / Assise: 460 mm / Vol.: 0,31 m³ / Poids: 7,6 kg



Heldu

| | | |
|-----------------------------|----------|-------|
| Assise chêne | REF: 052 | 363 € |
| Assise tissu ou simili cuir | REF: 054 | 467 € |
| Assise cuir Gracia | REF: 053 | 540 € |
| Assise cuir Aniline | REF: 053 | 602 € |



- i** Structure en chêne massif.
Assise disponible en chêne ou entièrement tapissée tissu, simili cuir ou cuir.

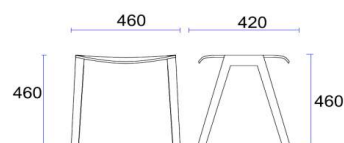
En standard, patins glisseurs

H 820 x L 500 x P 510 / Assise: 460 mm / Vol.: 0,17 m³ / Poids: 6,6 kg



Heldu chaise auxiliaire

| | | |
|-----------------------------|----------|-------|
| Assise chêne | REF: 031 | 338 € |
| Assise tissu ou simili cuir | REF: 033 | 400 € |
| Assise cuir Gracia | REF: 032 | 434 € |
| Assise cuir Aniline | REF: 032 | 449 € |



- Structure en chêne massif.
Assise disponible en chêne ou entièrement tapissée tissu, simili cuir ou cuir.

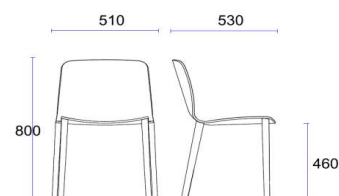
En standard, patins glisseurs

H 460 x L 460 x P 420 / Assise: 460 mm / Vol: 0,17 m³ / Poids: 5 kg



Jantzi

| | | |
|--------------|----------|-------|
| Assise bois | REF: 068 | 391 € |
| Assise tissu | REF: 069 | 518 € |
| Housse tissu | REF: 070 | 208 € |



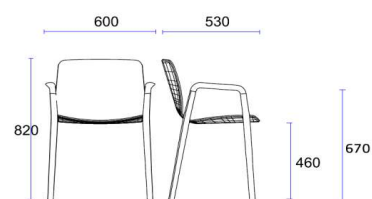
- Structure métallique habillée en chêne.
Assise en chêne ou habillée d'une housse amovible en tissu avec fermeture éclair
Chaise empilable par 3 maximum ou plus avec chariot.
En standard, patins en polypropylène

H 800 x L 510 x P 530 / Assise: 460 mm / Vol.: 0,24 m³ / Poids: 6,2 kg



Jantzi Bridge

| | | |
|--------------|----------|---------|
| Assise bois | REF: 021 | 883 € |
| Assise tissu | REF: 022 | 1 038 € |



- Structure métallique habillée en chêne.
Assise en chêne ou habillée d'une housse amovible en tissu .
En standard, patins en polypropylène

H 800 x L 580 x P 530 / Assise: 460 mm / Vol.: 0,26 m³ / Poids: 7,5 kg

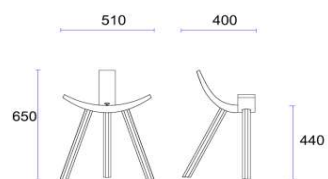


Hiruki

Chêne massif REF: 067 324 €

- i** 100% Chêne massif
En standard, patins glisseurs

H 650X L 470 x P 380 mm/ Assise: 44 mm / Poids: 3,3 kg



Chaises de bureau

Laia chaise de bureau

4 branches - pied fixe - H 840 x L 510 x P 540 mm

REF: 039

- Version 4 branches fixes en métal chromé mat, assise giratoire



| | | |
|---|-----------|-------|
| Assise Laia, face avant tissu, laine ou simili cuir, face arrière en feutre | REF: 3062 | 450 € |
| Assise Laia, recto & verso en laine ou simili cuir, avec feutre entre | REF: 3063 | 490 € |
| Assise Laia, face avant en cuir Gracia face arrière en feutre | REF: 3064 | 523 € |
| Assise Laia en cuir Aniline face avant, feutre au dos | REF: 3064 | 550 € |
| Assise Laia, recto & verso en cuir Gracia, avec feutre entre | REF: 3065 | 529 € |
| Assise Laia, recto & verso en cuir Aniline, avec feutre entre | REF: 3065 | 679 € |



- H 840 x L 510 x P 540

| | | |
|---|-----------|-------|
| Assise Laia, face avant tissu, laine ou simili cuir, face arrière en feutre | REF: 3066 | 450 € |
| Assise Laia, recto & verso en laine ou simili cuir, avec feutre entre | REF: 3067 | 488 € |
| Assise Laia, face avant en cuir Gracia, face arrière en feutre | REF: 3068 | 525 € |
| Assise Laia, face avant en cuir Aniline, face arrière en feutre | REF: 3068 | 530 € |
| Assise Laia, recto & verso en cuir Gracia, avec feutre entre | REF: 3069 | 621 € |
| Assise Laia, recto & verso en cuir Aniline, avec feutre entre | REF: 3069 | 671 € |



- H 760 x L 510 x P 540

| | | |
|---|-----------|-------|
| Assise Laia, face avant tissu, laine ou simili cuir, face arrière en feutre | REF: 3070 | 515 € |
| Assise Laia, recto & verso en laine ou simili cuir, avec feutre entre | REF: 3071 | 558 € |
| Assise Laia, face avant en cuir Gracia, face arrière en feutre | REF: 3072 | 595 € |
| Assise Laia, face avant en cuir Aniline, face arrière en feutre | REF: 3072 | 607 € |
| Assise Laia, recto & verso en cuir Gracia, avec feutre entre | REF: 3073 | 708 € |
| Assise Laia, recto & verso en cuir Aniline, avec feutre entre | REF: 3073 | 788 € |



- H 970 x L 510 x P 540

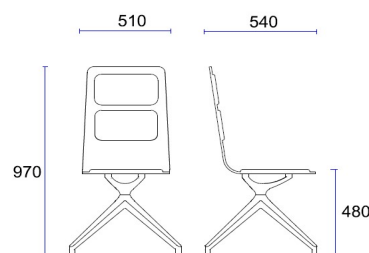
| | | |
|--|-----------|-------|
| Option, accoudoirs LAIA en tissu, laine ou simili cuir, feutre dessous | REF: 0001 | 246 € |
| Option, accoudoirs LAIA en cuir Gracia, feutre dessous | REF: 0002 | 262 € |
| Option, accoudoirs LAIA en cuir Aniline, feutre dessous | REF: 0002 | 267 € |



- Assise et dos: sandwich sur support multi-plis, tapissés en tissu, simili cuir ou cuir.

Face arrière en feutre naturel ep. 4 mm

Vol. 0,27 / Poids: 8,5 kg



Laia chaise de bureau

5 branches à roulettes- pied giratoire - Max: H520 /Min: H410 REF: 037

- Version 5 branches à roulettes en métal chromé mat avec vérin pour réglage de la hauteur d'assise de 440 mm à 560 mm.



| | | |
|---|-----------|-------|
| Assise Laia, face avant tissu, laine ou simili cuir, face arrière en feutre | REF: 3062 | 543 € |
| Assise Laia, recto & verso en laine ou simili cuir, avec feutre entre | REF: 3063 | 582 € |
| Assise Laia, face avant en cuir Gracia, face arrière en feutre | REF: 3064 | 619 € |
| Assise Laia, face avant en cuir Aniline, face arrière en feutre | REF: 3064 | 644 € |
| Assise Laia en cuir Gracia recto & verso, avec feutre entre | REF: 3065 | 643 € |
| Assise Laia en cuir Aniline recto & verso, avec feutre entre | REF: 3065 | 718 € |

- H 840 x L 650 x P 620

| | | |
|---|-----------|-------|
| Assise Laia, face avant tissu, laine ou simili cuir, face arrière en feutre | REF: 3066 | 543 € |
| Assise Laia, recto & verso en laine ou simili cuir, avec feutre entre | REF: 3067 | 580 € |
| Assise Laia, face avant en cuir, face arrière en feutre | REF: 3068 | 618 € |
| Assise Laia en cuir Aniline face avant, feutre au dos | REF: 3068 | 644 € |
| Assise Laia en cuir Gracia recto & verso, avec feutre entre | REF: 3069 | 713 € |
| Assise Laia, recto & verso en cuir Aniline, avec feutre entre | REF: 3069 | 763 € |

- H 760 x L 650 x P 620

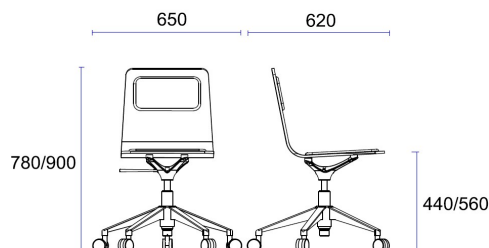
| | | |
|---|-----------|-------|
| Assise Laia, face avant tissu, laine ou simili cuir, face arrière en feutre | REF: 3070 | 607 € |
| Assise Laia, recto & verso en laine ou simili cuir, avec feutre entre | REF: 3071 | 651 € |
| Assise Laia, face avant en cuir Gracia, face arrière en feutre | REF: 3072 | 687 € |
| Assise Laia en cuir Aniline face avant, feutre au dos | REF: 3073 | 696 € |
| Assise Laia, recto & verso en cuir Gracia, avec feutre entre | REF: 3072 | 801 € |
| Assise Laia, recto & verso en cuir Aniline, avec feutre entre | REF: 3073 | 881 € |

- H 970 x L 650 x P 620

| | | |
|--|-----------|-------|
| Option, accoudoirs LAIA en tissu, laine ou simili cuir, feutre dessous | REF: 0001 | 246 € |
| Option, accoudoirs LAIA en cuir Gracia, feutre dessous | REF: 0002 | 262 € |
| Option, accoudoirs LAIA en cuir Aniline, feutre dessous | REF: 0002 | 269 € |

Eco taxe: 0,25€ TTC

- Assise et dos: sandwich sur support multi-plis, tapissés en tissu, simili cuir ou cuir.
Face arrière en feutre naturel ep. 4 mm
Vol. 0,31 / Poids: 9,5 kg



Kuskoa Bi chaise de bureau

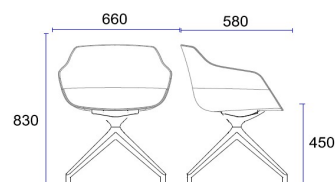
4 branches - pied fixe -

REF: 038

| | | |
|---|-----------|---------|
| Coque bio plastic | REF: 3091 | 456 € |
| Coque bio plastic, galette tissu ou simili cuir | REF: 3093 | 570 € |
| Coque bio plastic, galette cuir Gracia | REF: 3092 | 604 € |
| Coque bio plastic, entièrement tapissée de tissu ou simili cuir | REF: 3096 | 736 € |
| Coque bio plastic, entièrement tapissée de cuir Gracia | REF: 3097 | 903 € |
| Coque bio plastic, entièrement tapissée de cuir Aniline | REF: 3097 | 1 035 € |

- i** Version 4 branches fixes en métal blanc mat, assise giratoire

H 830 X L 660 x P 580 mm/ Assise: H 450 mm / Vol.: 0,31 m3 / Poids: 15 kg

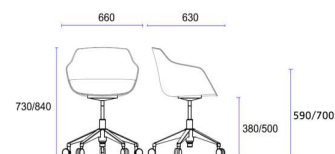


5 branches à roulettes- pied giratoire - Max: H520 /Min: H410 REF: 036

| | | |
|---|-----------|---------|
| Coque bio plastic | REF: 3091 | 549 € |
| Coque bio plastic, galette tissu ou simili cuir | REF: 3093 | 664 € |
| Coque bio plastic, galette cuir Gracia | REF: 3092 | 989 € |
| Coque bio plastic, entièrement tapissée de tissu ou simili cuir | REF: 3096 | 830 € |
| Coque bio plastic, entièrement tapissée de cuir Gracia | REF: 3097 | 996 € |
| Coque bio plastic, entièrement tapissée de cuir Aniline | REF: 3097 | 1 128 € |

- i** Version 5 branches à roulettes en métal blanc mat avec vérin pour réglage de la hauteur d'assis de 380 mm à 500 mm.

H 830 X L 660 x P 630 mm/ Assise: H 520/410 mm / Vol.: 0,34 m3 / Poids: 15,5 kg



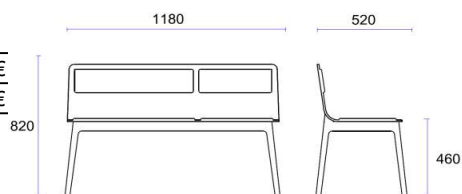
Bancs

Banquette Laia

| | | |
|---|----------|---------|
| Face avant en tissu, laine ou simili cuir, face arrière en feutre | REF: 017 | 1 095 € |
| Face avant cuir Gracia, face arrière en feutre | REF: 016 | 1 269 € |

- i** Structure en chêne massif.
- Assise et dos: sandwich sur support multi-plis hêtre
- Assise en tissu, simili cuir ou cuir. Face arrière en feutre naturel.
- En standard, patins glisseurs

H 820 x L 1180 x P 520 / Assise: 460 mm / Vol.: 0,49 m³ / Poids: 12 kg

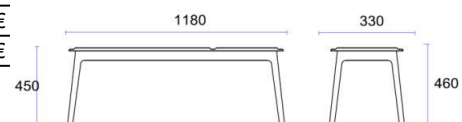


Banc Laia

| | | |
|--|----------|-------|
| Face avant tissu, laine ou simili cuir, face arrière en feutre | REF: 015 | 825 € |
| Face avant cuir Gracia, face arrière en feutre | REF: 014 | 925 € |

- i** Structure en chêne massif.
- Assise et dos: sandwich sur support multi-plis hêtre
- Assise en tissu, simili cuir ou cuir. Face arrière en feutre naturel.
- En standard, patins glisseurs

H 450 x L 1180 x P 330 / Assise: 460 mm / Vol.: 0,24 m³ / Poids: 6,5 kg

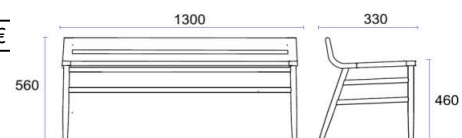


Kimua

| | | |
|---------------------------------|----------|---------|
| Assise paillée, tabouda naturel | REF: 315 | 1 279 € |
|---------------------------------|----------|---------|

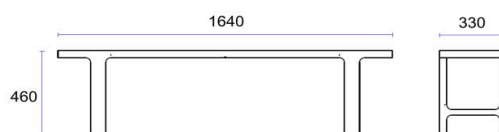
- i** Piètement et dossier en chêne massif.
- Assise en paille naturelle « tabouda » tressée à la main.
- Finition chêne naturel uniquement
- En standard, patins glisseurs

H 560 x L 1300 x P 500 / Assise: 460 mm / Vol.: 0,15 m³ / Poids: 8 kg



Banc Emea

| | | |
|------|----------|---------|
| Bois | REF: 006 | 1 195 € |
|------|----------|---------|



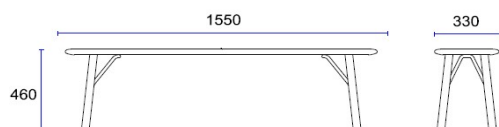
- i** Assise épaisseur 38mm en contreplaqué de fibre + 4 alaises massives coupes d'onglet, plaqué 2 faces chêne.
Piètement en chêne massif.
En standard, patins glisseurs

H 460 x L 1640 x P 330 / Assise: 460 mm / Vol.: 0,24 m3 / Poids: 17 kg



Banc KEA

| | | |
|-------------------------|----------|---------|
| Bois L: 1150 - 2 places | REF: 011 | 868 € |
| Bois L: 1550 - 3 places | REF: 012 | 977 € |
| Bois L: 2200 - 4 places | REF: 013 | 1 243 € |



- i** Plateau et piètement en chaîne massif
Jambage (renfort) en fer forgé martelé diamètre
En standard, patins glisseurs

HT 450 X L 1150 X P 320 mm/ Assise: 460mm/ Vol: 0,22 m3 / Poids: 15 kgs
HT 450 X L 1550 X P 320 mm/ assise: 460mm/ Vol: 0,22 m3 / Poids: 17 kgs
HT 450 X L 2220 X P 320 mm/ Assise: 460mm/ Vol: 0,22 m3 / Poids: 19 kgs



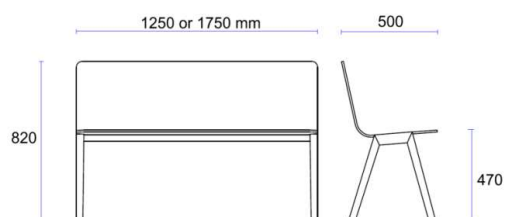
Banc Heldu Dossier haut

L 1250 mm:

| | | |
|------------------|----------|---------|
| Bois | REF: 007 | 920 € |
| Tapissé en tissu | REF: 008 | 1 134 € |

- i** Piètement en chêne massif.
Assise chêne ou tapissé de tissu
En standard, patins glisseurs

H 820 x L 1250 x P 500 / Assise: 470 mm / Vol.: 0,51 m3 / Poids: 15 kg



L 1750 mm:

| | | |
|------------------|----------|---------|
| Bois | REF: 009 | 1 596 € |
| Tapissé de tissu | REF: 010 | 2 195 € |

- i** Piètement en chêne massif.
Assise chêne ou tapissé de tissu
En standard, patins glisseurs

H 820 x L 1750 x P 500 / Assise: 470 mm / Vol.: 0,67 m3 / Poids: 17 kg



Laia banc d'accueil

| | | |
|--------------------------------------|----------|---------|
| 3 places - H 815 x L 1560 x P 520 mm | REF: 003 | 841 € |
| 4 places - H 815 x L 2040 x P 520 mm | REF: 004 | 961 € |
| 5 places - H 815 x L 2590 x P 520 mm | REF: 005 | 1 186 € |

- i** Structure chêne massif. Livré monté dans une caisse bois.
En standard, patins glisseurs

REF: 6.171 = Vol.: 0,66 m3 / Poids: 17 kg

REF: 6.172 = Vol.: 0,85 m3 / Poids: 22 kg

REF: 6.173 = Vol.: 1,10 m3 / Poids: 27 kg



| | | |
|--|-----------|-------|
| Face avant en tissu, laine ou simili cuir, face arrière feutre | REF: 3062 | 200 € |
| Face avant cuir Gracia face arrière feutre | REF: 3064 | 272 € |
| Recto & verso en laine ou simili cuir, avec feutre entre | REF: 3063 | 250 € |
| Recto & verso en cuir Gracia, avec feutre entre | REF: 3065 | 385 € |

- i** H 830 x L 420 x P 480



| | | |
|--|-----------|-------|
| Face avant laine ou simili cuir, face arrière feutre | REF: 3066 | 200 € |
| Face avant cuir Gracia face arrière feutre | REF: 3068 | 272 € |
| Recto & verso en laine, avec feutre entre | REF: 3067 | 300 € |
| Recto & verso en cuir Gracia, avec feutre entre | REF: 3069 | 385 € |



- i** H 745 x L 420 x P 480

| | | |
|--|-----------|-------|
| Face avant laine ou simili cuir, face arrière feutre | REF: 3074 | 212 € |
| Face avant cuir Gracia face arrière feutre | REF: 3075 | 288 € |
| Recto & verso en laine, avec feutre entre | REF: 3076 | 250 € |
| Recto & verso en cuir Gracia, avec feutre entre | REF: 3077 | 364 € |



- i** H 645 x L 520 x P 435

| | | |
|--|-----------|-------|
| Laia aux. - Face avant laine ou simili cuir, face arrière feutre | REF: 3078 | 130 € |
| Laia aux. - Face avant cuir Gracia, face arrière feutre | REF: 3079 | 171 € |



- i** L 520 x P 435

| | | |
|-----------------------|----------|-------|
| Caisson bois en chêne | REF: 027 | 236 € |
| Plateau bois en chêne | REF: 171 | 205 € |



- i** H450 XL375 XP410
H495 X L375 X P410

Exemple :



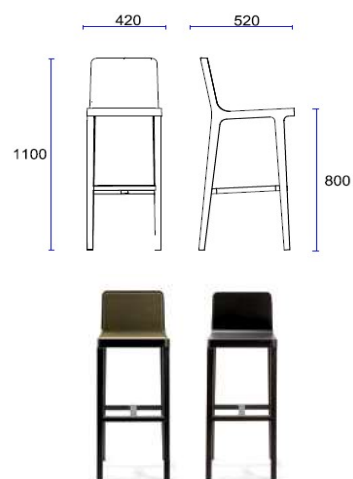
Tabourets

Emea assise H: 800 mm, dossier haut

| | | |
|---------------------|----------|-------|
| Bois | REF: 049 | 803 € |
| Assise tissu | REF: 051 | 816 € |
| Assise cuir Gracia | REF: 050 | 862 € |
| Assise cuir Aniline | REF: 050 | 893 € |

- i** Structure en chêne massif.
Assise en multi-plies de hêtre plaquée chêne ou tapissée de tissu ou cuir (pas de simili cuir possible).
Carré inox sur repose pieds.
En standard, patins glisseurs

H 1100 x L 420 x P 520 / Assise: 800 mm / Vol.: 0,25 m3 / Poids: 5,3 kg

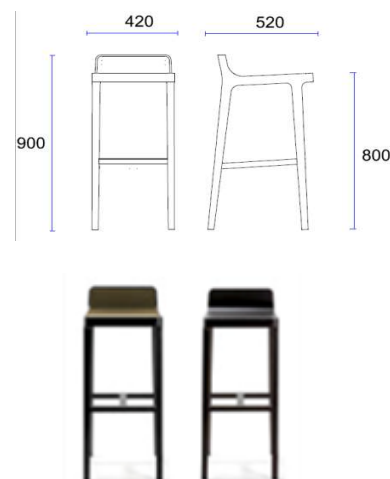


Emea assise H: 800 mm, dossier bas

| | | |
|---------------------|----------|-------|
| Bois | REF: 046 | 758 € |
| Assise tissu | REF: 048 | 769 € |
| Assise cuir Gracia | REF: 047 | 800 € |
| Assise cuir Aniline | REF: 047 | 814 € |

- i** Structure en chêne massif.
Assise en multi-plies de hêtre plaquée chêne ou tapissée de tissu ou cuir (pas de simili cuir possible).
Carré inox sur repose pieds.
En standard, patins glisseurs

H 900 x L 420 x P 520 / Assise: 800 mm / Vol.: 0,25 m3 / Poids: 5,3 kg




Emea assise H: 660 mm, dossier haut

| | | |
|---------------------|----------|-------|
| Bois | REF: 045 | 803 € |
| Assise tissu | REF: 044 | 816 € |
| Assise cuir Gracia | REF: 043 | 862 € |
| Assise cuir Aniline | REF: 043 | 893 € |

- i** Structure en chêne massif.
Assise en multi-plies de hêtre plaquée chêne ou tapissée de tissu ou cuir (pas de simili cuir possible).
Carré inox sur repose pieds.
En standard, patins glisseurs

H 960 x L 420 x P 520 / Assise: 660 mm / Vol.: 0,20 m3 / Poids: 4,9 kg

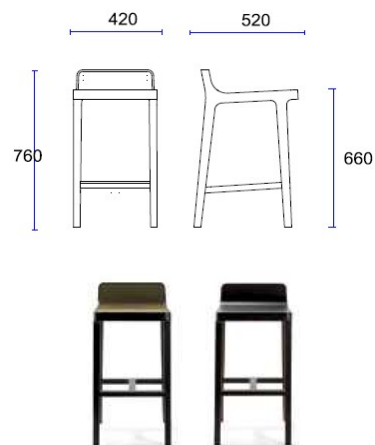


Emea assise H: 660 mm, dossier bas

| | | |
|---------------------|----------|-------|
| Bois | REF: 040 | 758 € |
| Assise tissu | REF: 042 | 769 € |
| Assise cuir Gracia | REF: 041 | 800 € |
| Assise cuir Aniline | REF: 041 | 814 € |

- i** Structure en chêne massif.
Assise en multi-plis de hêtre plaquée chêne ou tapissée de tissu ou cuir (pas de simili cuir possible).
Carré inox sur repose pieds.
En standard, patins glisseurs

H 760 x L 420 x P 520 / Assise: 660 mm / Vol.: 0,17 m³ / Poids: 4,9 kg



Kimua assise H: 800 mm

| | | |
|-------------------------|----------|-------|
| Bois et tabouda naturel | REF: 073 | 618 € |
|-------------------------|----------|-------|

- i** Piètement et dossier en chêne massif.
Assise en paille naturelle « tabouda » tressée à la main.
Finition chêne naturel uniquement
En standard, patins glisseurs

H 910 x L 405 x P 425 / Assise: 810 mm / Vol.: 0,25 m³ / Poids: 5 kg




Kimua assise H: 660 mm

| | | |
|------------------------|----------|-------|
| Bois et tabouda nature | REF: 072 | 602 € |
|------------------------|----------|-------|

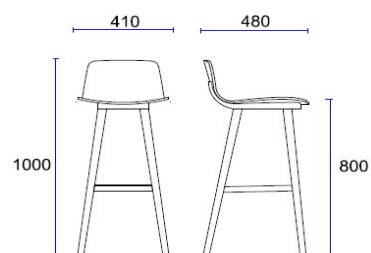
- i** Piètement et dossier en chêne massif.
Assise en paille naturelle « tabouda » tressée à la main.
Finition chêne naturel uniquement
En standard, patins glisseurs

H 760 x L 405 x P 425 / Assise: 660 mm / Vol.: 0,17 m³ / Poids: 4,6 kg



Kuskoa assise H: 800 mm

| | | |
|---|----------|-------|
| Assise chêne | REF: 100 | 545 € |
| Assise valsain | REF: 101 | 561 € |
| Assise face avant tissu ou simili cuir, face arrière bois chêne | REF: 105 | 587 € |
| Assise face avant cuir Gracia , face arrière bois chêne | REF: 104 | 633 € |
| Assise face avant cuir Aniline , face arrière bois chêne | REF: 104 | 644 € |
| Assise entièrement tapissée de tissu ou simili cuir | REF: 103 | 644 € |
| Assise entièrement tapissée de cuir Gracia | REF: 102 | 683 € |
| Assise entièrement tapissée de cuir Aniline | REF: 102 | 706 € |



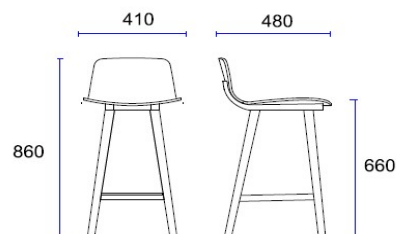
- i** Structure en chêne massif.
- Assise en chêne, valsain brossé, tapissée face avant ou entièrement tapissée tissu, simili cuir ou cuir.
- Carré inox sur repose pieds.
- En standard, patins glisseurs

H 1000 x L 410 x P 480 / Assise: 800 mm / Vol.: 0,25 m3 / Poids: 6,4 kg



Kuskoa assise H: 660 mm

| | | |
|---|----------|-------|
| Assise chêne | REF: 093 | 545 € |
| Assise valsain | REF: 094 | 561 € |
| Assise face avant tissu ou simili cuir, face arrière bois chêne | REF: 099 | 587 € |
| Assise face avant cuir Gracia, face arrière bois chêne | REF: 097 | 633 € |
| Assise face avant cuir Aniline , face arrière bois chêne | REF: 097 | 644 € |
| Assise entièrement tapissée de tissu ou simili cuir | REF: 096 | 644 € |
| Assise entièrement tapissée de cuir Gracia | REF: 095 | 683 € |
| Assise entièrement tapissée de cuir Aniline | REF: 095 | 706 € |



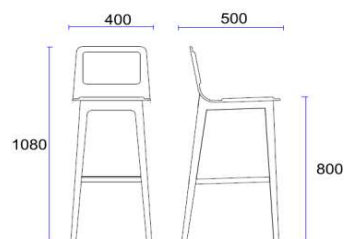
- i** Structure en chêne massif.
- Assise en chêne, valsain brossé, tapissée face avant ou entièrement tapissée tissu, simili cuir ou cuir.
- Carré inox sur repose pieds.
- En standard, patins glisseurs

H 860 x L 410 x P 480 / Assise: 660 mm / Vol.: 0,17 m3 / Poids: 6 kg



Laia assise H: 800 mm, dossier haut

| | | |
|---|----------|-------|
| Face avant en tissu, laine ou simili cuir, face arrière en feutre | REF: 121 | 592 € |
| Recto & verso en laine ou simili cuir, avec feutre entre | REF: 123 | 633 € |
| Face avant cuir Gracia , face arrière en feutre | REF: 120 | 649 € |
| Face avant cuir Aniline , face arrière en feutre | REF: 120 | 673 € |
| Recto & verso en cuir Gracia avec feutre entre | REF: 122 | 748 € |
| Recto & verso en cuir Aniline avec feutre entre | REF: 122 | 765 € |



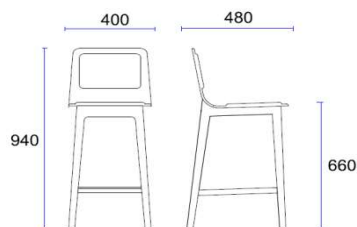
- i** Structure en chêne massif.
- Assise et dos: sandwich sur support multi-plis, tapissée en tissu, simili cuir ou cuir.
- Face arrière en feutre naturel ep. 4 mm
- Carré inox sur repose pieds.
- En standard, patins glisseurs



H 1080 x L 400 x P 500 / Assise: 800 mm / Vol.: 0,25 m3 / Poids: 7 kg

Laia assise H: 660 mm, dossier haut

| | | |
|---|----------|-------|
| Face avant en tissu, laine ou simili cuir, face arrière en feutre | REF: 113 | 592 € |
| Recto & verso en laine ou simili cuir, avec feutre entre | REF: 115 | 633 € |
| Face avant cuir Gracia , face arrière en feutre | REF: 112 | 649 € |
| Face avant cuir Aniline , face arrière en feutre | REF: 112 | 673 € |
| Recto & verso en cuir Gracia avec feutre entre | REF: 114 | 748 € |
| Recto & verso en cuir Aniline avec feutre entre | REF: 114 | 765 € |



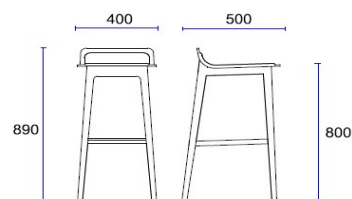
- i** Structure en chêne massif.
- Assise et dos: sandwich sur support multi-plis, tapissée en tissu, simili cuir ou cuir.
- Face arrière en feutre naturel ep. 4 mm
- Carré inox sur repose pieds.
- En standard, patins glisseurs



H 940 x L 400 x P 480 / Assise: 660 mm / Vol.: 0,21 m3 / Poids: 6,6 kg

Laia assise H: 800 mm, dossier bas

| | | |
|---|----------|-------|
| Face avant en tissu, laine ou simili cuir, face arrière en feutre | REF: 117 | 567 € |
| Recto & verso en laine ou simili cuir, feutre entre | REF: 119 | 597 € |
| Face avant cuir Gracia, face arrière en feutre | REF: 116 | 608 € |
| Face avant cuir Aniline, face arrière en feutre | REF: 116 | 623 € |
| Recto & verso en cuir Gracia , avec feutre entre | REF: 118 | 664 € |
| Recto & verso en cuir Aniline , avec feutre entre | REF: 118 | 692 € |



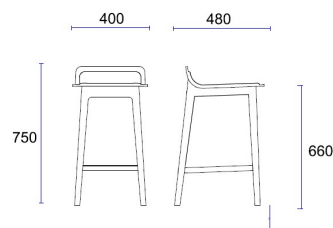
- i** Structure en chêne massif.
- Assise et dos: sandwich sur support multi-plis, tapissée en tissu, simili cuir ou cuir.
- Face arrière en feutre naturel ep. 4 mm
- Carré inox sur repose pieds.
- En standard, patins glisseurs



H 890 x L 400 x P 500 / Assise: 800 mm / Vol.: 0,25 m3 / Poids: 6 kg

Laia assise H: 660 mm, dossier bas

| | | |
|--|----------|-------|
| Face avant en tissu , laine ou simili cuir, face arrière en feutre | REF: 109 | 567 € |
| Recto & verso en laine ou simili cuir, feutre entre | REF: 111 | 597 € |
| Face avant cuir Gracia, face arrière en feutre | REF: 108 | 608 € |
| Face avant cuir Aniline, face arrière en feutre | REF: 108 | 623 € |
| Recto & verso en cuir Gracia , avec feutre entre | REF: 110 | 664 € |
| Recto & verso en cuir Aniline , avec feutre entre | REF: 110 | 692 € |



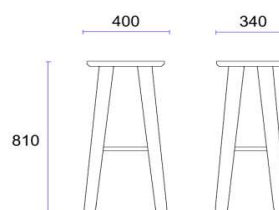
- 1 Structure en chêne massif.
Assise et dos: sandwich sur support multi-plis, tapissés en tissu, simili cuir ou cuir.
Face arrière en feutre naturel ep. 4 mm
Carré inox sur repose pieds.
En standard, patins glisseurs



H 750 x L 400 x P 480 / Assise: 660 mm / Vol.: 0,17 m³ / Poids: 5,6 kg

Triku assise H: 800 mm

| | | |
|-----------------------------|----------|-------|
| Assise bois | REF: 142 | 452 € |
| Assise tissu ou simili cuir | REF: 144 | 475 € |
| Assise cuir Gracia | REF: 143 | 509 € |



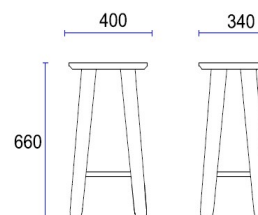
- i Structure en chêne massif. Repose pieds métallique peint (blanc RAL 9001 ou rouge RAL 3020).
Assise en multi-plis de hêtre plaquée chêne ou tapissée (tissu, simili cuir ou cuir).
En standard, patins en polypropylène



H 810 x L 400 x P 340 / Assise: 810 mm / Vol.: 0,11 m³ / Poids: 7 kg

Triku assise H: 660 mm

| | | |
|-----------------------------|----------|-------|
| Bois | REF: 139 | 452 € |
| Assise tissu ou simili cuir | REF: 141 | 475 € |
| Assise cuir Gracia | REF: 140 | 509 € |



- i Structure en chêne massif. Repose pieds métallique peint (blanc RAL 9001 ou rouge RAL 3020).
Assise en multi-plis de hêtre plaquée chêne ou tapissée (tissu, simili cuir ou cuir).
En standard, patins en polypropylène



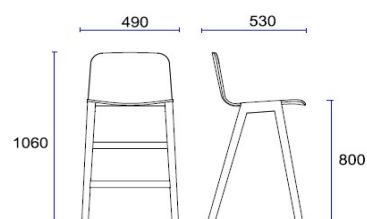
H 660 x L 400 x P 340 / Assise: 660 mm / Vol.: 0,10 m³ / Poids: 6,4 kg

Heldu assise H: 800 mm

| | | |
|-----------------------------|----------|-------|
| Assise bois | REF: 058 | 514 € |
| Assise tissu ou simili cuir | REF: 060 | 608 € |
| Assise cuir Gracia | REF: 059 | 665 € |
| Assise cuir Aniline | REF: 059 | 679 € |

- i** Structure en chêne massif.
- Assise existe en deux versions chêne ou entièrement tapissée en tissu, cuir ou simili cuir.
- Carré inox sur repose pieds.
- En standard, patins glisseurs

H 1060 x L 490 x P 530 / Assise: 800 mm / Vol.: 0,26 m3 / Poids: 9 kg

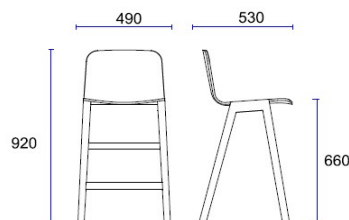


Heldu assise H: 660 mm

| | | |
|-----------------------------|----------|-------|
| Assise bois | REF: 055 | 514 € |
| Assise tissu ou simili cuir | REF: 057 | 608 € |
| Assise cuir Gracia | REF: 056 | 665 € |
| Assise cuir Aniline | REF: 057 | 679 € |

- i** Structure en chêne massif.
- Assise existe en deux versions chêne ou entièrement tapissée en tissu, cuir ou simili cuir.
- Carré inox sur repose pieds.
- En standard, patins glisseurs

H 920 x L 480 x P 480 / Assise: 660 mm / Vol.: 0,23 m3 / Poids: 8,6 kg

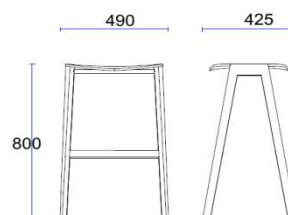


Heldu assise H: 800 mm, sans dossier

| | | |
|-----------------------------|----------|-------|
| Assise bois | REF: 064 | 550 € |
| Assise tissu ou simili cuir | REF: 066 | 613 € |
| Assise cuir Gracia | REF: 065 | 649 € |

- i** Structure en chêne massif.
- Assise existe en deux versions chêne ou entièrement tapissée en tissu, cuir ou simili cuir.
- Carré inox sur repose pieds.
- En standard, patins glisseurs

H 800 x L 490 x P 425 / Assise: 8100 mm / Vol.: 0,17 m3 / Poids: 8,6 kg

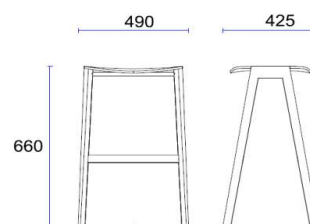


Heldu assise H: 660 mm, sans dossier

| | | |
|-----------------------------|----------|-------|
| Assise bois | REF: 061 | 550 € |
| Assise tissu ou simili cuir | REF: 063 | 613 € |
| Assise cuir Gracia | REF: 062 | 649 € |

- i** Structure en chêne massif.
Assise existe en deux versions chêne ou entièrement tapissée en tissu, cuir ou simili cuir.
Carré inox sur repose pieds.
En standard, patins glisseurs

H 660 x L 490 x P 425 / Assise: 660 mm / Vol.: 0,17 m³ / Poids: 8,6 kg



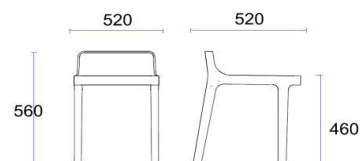
Lounges

Emea Lounge

| | | |
|---------------------|----------|-------|
| Assise bois | REF: 156 | 592 € |
| Assise tissu | REF: 158 | 633 € |
| Assise cuir Gracia | REF: 457 | 675 € |
| Assise cuir Aniline | REF: 457 | 699 € |

- i** Structure en chêne massif.
Assise en multi-plies de hêtre plaquée chêne ou tapissée en tissu, simili cuir ou cuir.
En standard, patins glisseurs

H 560 x L 520 x P 520 / Assise: 380 mm / Vol.: 0,18 m3 / Poids: 5,8 kg

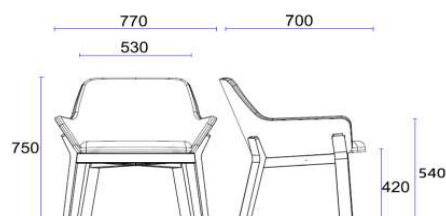


Koila Lounge

| | | |
|-----------------------------|----------|---------|
| Assise tissu ou simili cuir | REF: 162 | 1 320 € |
| Assise cuir Gracia | REF: 161 | 1 580 € |

- i** Structure en chêne massif. Dossier en multi-plies de hêtre tapissé (tissu, simili cuir ou cuir).
Deux coussins inclus.
En standard, patins glisseurs

H 750 x L 770 x P 700 / Assise: 420 mm / Vol.: 0,43 m3 / Poids: 13 kg

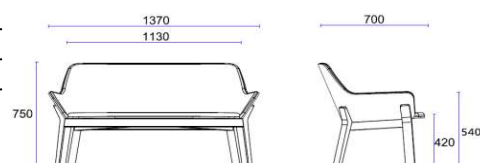


Lounge Koila 2 places

| | | |
|-----------------------------|----------|---------|
| Assise tissu ou simili cuir | REF: 160 | 1 919 € |
| Assise cuir Gracia | REF: 159 | 2 439 € |

- i** Structure en chêne massif. Dossier en multi-plies de hêtre tapissé en tissu, simili cuir ou cuir.
Deux coussins inclus.
En standard, patins glisseurs

H 760 x L 1370 x P 700 / Assise: 420 mm / Vol.: 0,74 m3 / Poids: 13 kg

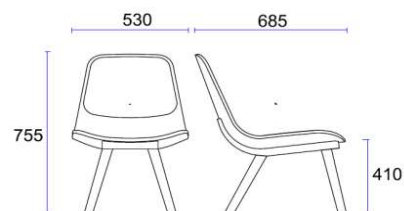


Kuskoa Lounge

| | | |
|-----------------------------|----------|---------|
| Assise tissu ou simili cuir | REF: 164 | 1 029 € |
| Assise cuir Gracia | REF: 163 | 1 430 € |

- Structure en chêne massif. Assise tapissé en tissu, simili cuir ou cuir, tous les accords sont possibles.
En standard, patins glisseurs

H 755 x L 530 x P 685 / Assise: 410 mm / Vol.: 0,26m3 / Poids: 15 kg

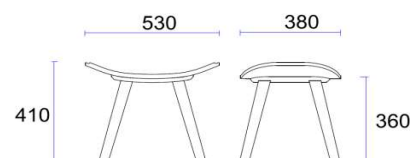


Kuskoa Ottoman

| | | |
|-----------------------------|----------|-------|
| Assise tissu ou simili cuir | REF: 170 | 391 € |
| Assise cuir Gracia | REF: 169 | 475 € |

- Structure en chêne massif.
Assise tapissé en tissu, simili cuir ou cuir, tous les accords sont possibles.
En standard, patins glisseurs

H 410 x L 530 x P 380 / Assise: 360 mm / Vol.: 0,26m3 / Poids: 7 kg

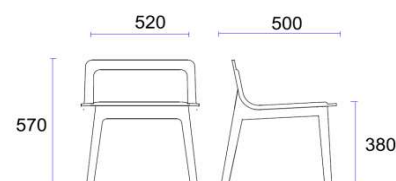


Laia Lounge

| | | |
|---|----------|-------|
| Face avant en tissu, laine ou simili cuir, face arrière en feutre | REF: 166 | 515 € |
| Recto & verso en laine ou simili cuir, feutre entre | REF: 168 | 550 € |
| Face avant cuir Gracia, face arrière en feutre | REF: 165 | 613 € |
| Face avant cuir Aniline, face arrière en feutre | REF: 165 | 641 € |
| Recto & verso en cuir Gracia, avec feutre | REF: 167 | 671 € |
| Recto & verso en cuir Aniline, avec feutre | REF: 167 | 725 € |

- Structure en chêne massif.
Assise et dos: sandwich sur support multi-plis, tapissés en tissu, simili cuir ou cuir.
Face arrière en feutre naturel ep. 4 mm
En standard, patins glisseurs

H 570 x L 520 x P 500 / Assise: 380 mm / Vol.: 0,18 m3 / Poids: 6,4 kg



Laia coussinet

| | | |
|--------------------------------|----------|-------|
| En tissu, laine ou simili cuir | REF: 151 | 72 € |
| En cuir Gracia | REF: 150 | 100 € |
| En cuir Aniline | REF: 150 | 117 € |



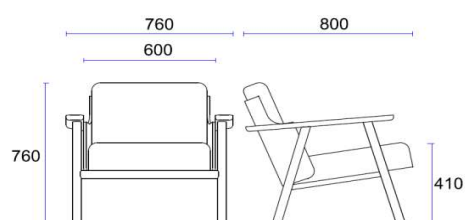
i H 420 x L 140

Lasai

| | | |
|-------------------------|----------|---------|
| En laine ou simili cuir | REF: 155 | 1 472 € |
| En cuir Gracia | REF: 154 | 1 690 € |

i Structure en chêne massif.
Dossier et assise en multi-plis tapissés,
mousse haute résilience revêtue de tissu, cuir ou simili cuir.
En standard, patins glisseurs

H 760 x L 760 x P 800 / Assise: 410 mm / Vol.: 0,48 m³ / Poids: 15,5 kg

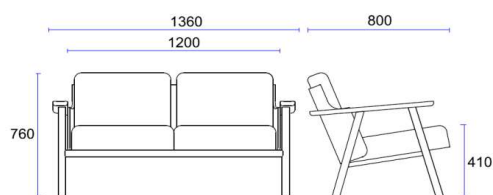


Lasai deux assises

| | | |
|-------------------------|----------|---------|
| En laine ou simili cuir | REF: 153 | 2 318 € |
| En cuir Gracia | REF: 152 | 2 724 € |

i Structure en chêne massif.
Dossier et assise en multi-plis tapissés,
mousse haute résilience revêtue de tissu, cuir ou simili cuir.
En standard, patins glisseurs

H 760 x L 1360 x P 800 / Assise: 410 mm / Vol.: 0,85 m³ / Poids: 20 kg



Tables

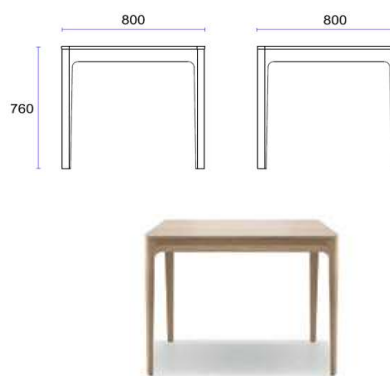
Biga table carrée (LAIA angles arrondis)

| | | |
|----------------------------|----------|---------|
| H 760 x L 800 x P 800 mm | REF: 176 | 1 763 € |
| H 760 x L 1300 x P 1300 mm | REF: 175 | 2 751 € |

- i** Piètement en chêne massif.
Plateau épaisseur 16mm support multi-plis + 4 alaises massives coupes d'onglet, plaqué 2 faces chêne (plus sous couche).

REF: 176 = Vol.: 0,49 m³ / Poids: 19 kg

REF: 175 = Vol.: 1,28 m³ / Poids: 39 kg



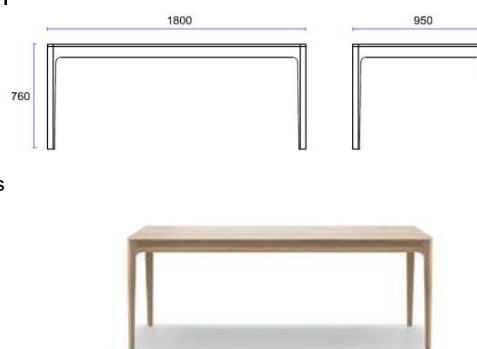
Biga table rectangulaire (LAIA angles arrondis)

| | | |
|----------------------------|----------|---------|
| H 760 x L 1800 x P 950 mm | REF: 235 | 2 751 € |
| H 760 x L 2300 x P 1000 mm | REF: 234 | 2 995 € |

- i** Piètement en chêne massif.
Plateau épaisseur 16mm support multi-plis + 4 alaises massives coupes d'onglet, plaqué 2 faces chêne (plus sous couche).

REF: 235 = Vol.: 1,3 m³ / Poids: 33 kg

REF: 234 = Vol.: 1,75 m³ / Poids: 45 kg



Emea table rectangulaire

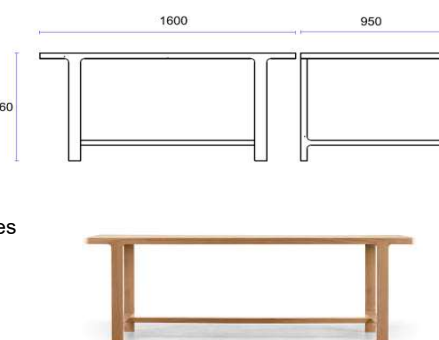
| | | |
|---------------------------|----------|---------|
| H 760 x L 1600 x P 950 mm | REF: 235 | 2 356 € |
| H 760 x L 2200 x P 950 mm | REF: 236 | 2 798 € |
| H 760 x L 2800 x P 950 mm | REF: 237 | 3 318 € |

- i** Piètement en chêne massif.
Plateau épaisseur 38 mm support multi-plis + 4 alaises massives coupes d'onglet, plaqué 2 faces chêne (plus sous couche).

REF: 235 = Vol.: 1,15 m³ / Poids: 54 kg

REF: 236 = Vol.: 1,59 m³ / Poids: 71 kg

REF: 237 = Vol.: 2 m³ / Poids: 76 kg

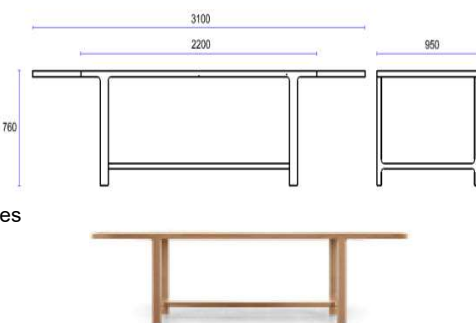


Emea avec 2 extensions

| | | |
|----------------------------------|----------|---------|
| H 760 x L 1600 / 2500 x P 950 mm | REF: 181 | 3 318 € |
| H 760 x L 2200 / 3100 x P 950 mm | REF: 182 | 3 890 € |

- i** Piètement en chêne massif.
Plateau épaisseur 38 mm support multi-plis + 4 alaises massives coupes d'onglet, plaqué 2 faces chêne (plus sous couche).
2 Extensions de 450 mm

REF: 181 = Vol.: 1,2 m³ / Poids: 82 kg
REF: 182 = Vol.: 1,64 m³ / Poids: 99 kg

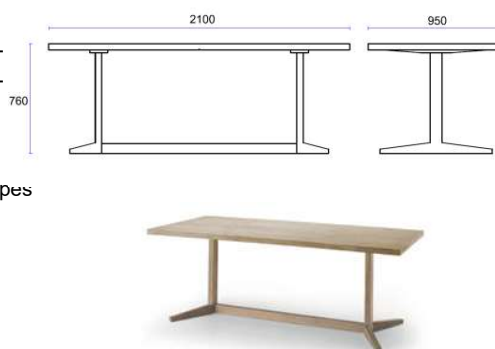


Kuskoa

| | | |
|---------------------------|----------|---------|
| H 760 x L 2100 x P 950 mm | REF: 222 | 2 371 € |
|---------------------------|----------|---------|

- i** Piètement en chêne massif.
Plateau épaisseur 42 mm support multi-plis + 4 alaises massives coupes d'onglet, plaqué 2 faces chêne (plus sous couche).
Patins réglables sous piètement.

REF: 222 = Vol.: 1,51 m³ / Poids: 47 kg

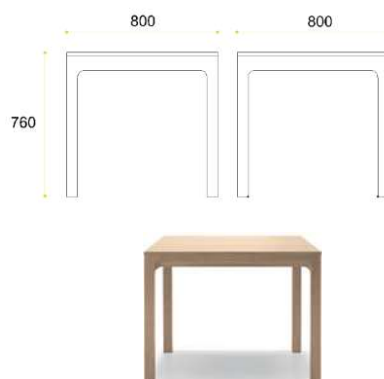


Laia table carrée

| | | |
|----------------------------|----------|---------|
| H 760 x L 800 x P 800 mm | REF: 180 | 1 425 € |
| H 760 x L 1300 x P 1300 mm | REF: 179 | 2 408 € |

- i** Piètement en chêne massif.
Plateau épaisseur 16 mm support multi-plis + 4 alaises massives coupes d'onglet, plaqué 2 faces chêne (plus sous couche).

REF: 180 = Vol.: 0,49 m³ / Poids: 19 kg
REF: 179 = Vol.: 1,28 m³ / Poids: 39 kg



Laia table rectangulaire


| | | |
|----------------------------|----------|---------|
| H 760 x L 1400 x P 850 mm | REF: 246 | 2 174 € |
| H 760 x L 1800 x P 950 mm | REF: 247 | 2 387 € |
| H 760 x L 2300 x P 1000 mm | REF: 248 | 2 631 € |

- i** Piètement en chêne massif.
Plateau épaisseur 16 mm support multi-plis + 4 alaises massives coupes d'onglet, plaqué 2 faces chêne (plus sous couche).

REF: 246 = Vol.: 0,90 m³ / Poids: 30 kg

REF: 247 = Vol.: 1,3 m³ / Poids: 33 kg

REF: 248 = Vol.: 1,75 m³ / Poids: 45 kg



Laia table avec allonge de 500 mm

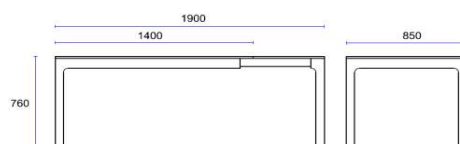
| | | |
|-----------------------------------|----------|---------|
| H 760 x L 1400 / 1900 x P 850 mm | REF: 224 | 2 880 € |
| H 760 x L 1800 / 2300 x P 950 mm | REF: 225 | 2 984 € |
| H 760 x L 2300 / 2800 x P 1000 mm | REF: 226 | 3 254 € |

- i** Piètement en chêne massif.
Plateau épaisseur 16 mm support multi-plis + 4 alaises massives coupes d'onglet, plaqué 2 faces chêne (plus sous couche).
La rallonge se range sous le plateau.

REF: 224 = Vol.: 0,90 m³ / Poids: 30 kg

REF: 225 = Vol.: 1,3 m³ / Poids: 46 kg

REF: 226 = Vol.: 1,75 m³ / Poids: 59 kg



Triku table ronde

| | | |
|----------------|----------|---------|
| H 760 x Ø 800 | REF: 256 | 1 315 € |
| H 760 x Ø 1000 | REF: 253 | 1 840 € |
| H 760 x Ø 1200 | REF: 254 | 1 996 € |
| H 760 x Ø 1400 | REF: 255 | 2 469 € |

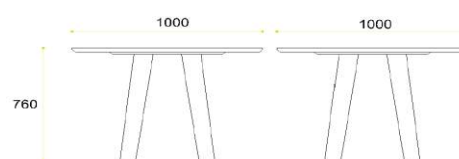
- i** Structure et piètement en chêne massif.
Plateau en tri-plis chêne massif 2 épaisseurs (27mm + 15mm).

REF: 256 = Vol.: 0,48 m³ / Poids: 31 kg

REF: 253 = Vol.: 0,76 m³ / Poids: 33 kg

REF: 254 = Vol.: 1,09 m³ / Poids: 35 kg

REF: 255 = Vol.: 1,49 m³ / Poids: 37 kg



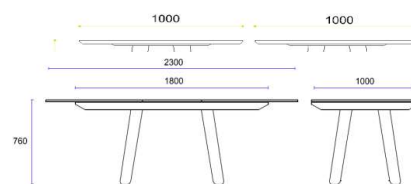
Triku table ovale

| | | |
|-----------------------------------|----------|---------|
| H 760 x L 1800 x P 1000 mm | REF: 232 | 3 151 € |
| H 760 x L 1800 / 2300 x P 1000 mm | REF: 231 | 3 949 € |

- Structure et piètement en chêne massif.
Plateau en tri-plis chêne massif 2 épaisseurs (67mm + 15mm).
Extension (L:500mm) rangée sous le plateau (ouverture synchronisée épaisseur 15mm).

REF: 232 = Vol.: 1,35 m³ / Poids: 64 kg

REF: 231 = Vol.: 1,35 m³ / Poids: 75 kg



Kea table

| | | |
|---------------------------|----------|---------|
| H 760 x L 1800 x P 850 mm | REF: 217 | 2 335 € |
| H 760 x L 2450 x P 850 mm | REF: 218 | 3 075 € |
| H 760 x L 1400 x P 850 mm | REF: 216 | 2 174 € |
| H 760 x L 850 x P 850 mm | REF: 219 | 1 971 € |
| H 760 Diam 900 mm | REF: 220 | 2 023 € |

- Piètement en chêne massif avec renfort (jambage) en fer forgé martelé.
Plateau en chêne massif épaisseur 32 mm

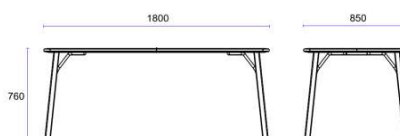
REF: 217 = Vol.: 1,16 m³ / Poids: 55 kg

REF: 218 = Vol.: 1,58 m³ / Poids: 60 kg

REF: 216 = Vol.: 0,90 m³ / Poids: 50 kg

REF: 219 = Vol.: 0,55 m³ / Poids: 43 kg

REF: 220 = Vol.: 0,58 m³ / Poids: 43 kg

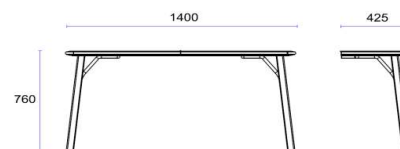


Kea console

| | | |
|---------------------------|----------|---------|
| H 760 x L 1400 x P 425 mm | REF: 149 | 1 659 € |
|---------------------------|----------|---------|


- Piètement en chêne massif avec renfort (jambage) en fer forgé martelé.
Plateau en chêne massif épaisseur 32 mm
Console à fixer à une paroi.

REF: 6.587= Vol.: 1,16 m³ / Poids: 25 kg



Heldu Rectangulaire table

| | | |
|--|----------|---------|
| H 760 x L 750 x P 850 mm - Plateau triplis chêne massif | REF: 241 | 1 492 € |
| H 760 x L 1300 x P 850 mm Plateau triplis chêne massif | REF: 242 | 1 867 € |
| H 760 x L 1900 x P 950 mm - Plateau triplis chêne massif | REF: 243 | 2 436 € |
| H 760 x L 2450 x P 950 mm - Plateau triplis chêne massif | REF: 244 | 2 950 € |
| H 760 x L 750 x P 850 mm - Plateau stratifié | REF: 245 | 1 711 € |
| H 760 x L 1300 x P 850 mm - Plateau stratifié | REF: 238 | 2 116 € |
| H 760 x L 1900 x P 950 mm - Plateau stratifié | REF: 239 | 2 797 € |
| H 760 x L 2450 x P 950 mm - Plateau stratifié | REF: 240 | 3 300 € |



- i** Piètement en chêne massif.
Plateau tri-plis chêne massif (21 mm épaisseur)
ou stratifié.

REF: 241 = Vol.: 0,48 m3 / Poids: 19 kg
REF: 242 = Vol.: 0,84 m3 / Poids: 30 kg
REF: 243 = Vol.: 1,04 m3 / Poids: 38,5 kg
REF: 244 = Vol.: 1,73 m3 / Poids: 48,5 kg



Heldu table avec allonge de 550 mm

| | | |
|---|----------|---------|
| H 760 x L 1300/1850 x P 850 mm - Plateau triplis chêne massif | REF: 211 | 2 751 € |
| H 760 x L 1900/2450 x P 950 mm - Plateau triplis chêne massif | REF: 212 | 3 357 € |
| H 760 x L 1300/1850 x P 850 mm - Plateau stratifié | REF: 209 | 3 156 € |
| H 760 x L 1900/2450 x P 950 mm - Plateau stratifié | REF: 210 | 3 884 € |

- i** piètement en chêne massif.
Plateau épaisseur 22 mm support multi-plis + 4 alaises massives coupes
d'onglet, plaqué 2 faces chêne ou finition stratifié.
Allonge 550 mm pliable en chêne ou finition stratifié.

REF: 211-209 = Vol.: 1,16 m3 / Poids: 45 kg
REF: 212-210 = Vol.: 1,74 m3 / Poids: 53,5 kg



Tables Hautes

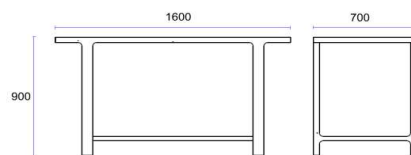
Emea table haute (900)

| | | |
|---------------------------|----------|---------|
| H 900 x L 1600 x P 700 mm | REF: 197 | 2 662 € |
| H 900 x L 2200 x P 700 mm | REF: 198 | 3 011 € |

- i** Piètement en chêne massif.
Plateau épaisseur 38 mm support multi-plis + 4 alaises massives coupes d'onglet, plaqué 2 faces chêne (plus sous couche).

REF: 197 = Vol.: 1,0 m³ / Poids: 44,4 kg

REF: 198 = Vol.: 1,38 m³ / Poids: 45,6 kg



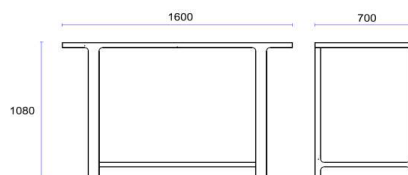
Emea table haute (1080)

| | | |
|----------------------------|----------|---------|
| H 1080 x L 1600 x P 700 mm | REF: 195 | 2 662 € |
| H 1080 x L 2200 x P 700 mm | REF: 196 | 3 011 € |

- i** Piètement en chêne massif.
Plateau épaisseur 38 mm support multi-plis + 4 alaises massives coupes d'onglet, plaqué 2 faces chêne (plus sous couche).

REF: 195 = Vol.: 1,21 m³ / Poids: 45,7 kg

REF: 196 = Vol.: 1,66 m³ / Poids: 46,9 kg



Laia table haute (900)

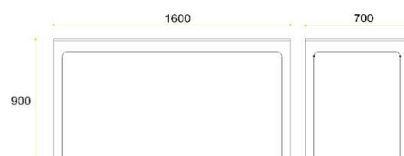
| | | |
|----------------------------|----------|---------|
| H 900 x L 1300 x P 1300 mm | REF: 206 | 2 501 € |
| H 900 x L 1600 x P 700 mm | REF: 207 | 2 210 € |
| H 900 x L 2300 x P 700 mm | REF: 208 | 2 453 € |

- i** Piètement en chêne massif.
Plateau épaisseur 16 mm support multi-plis + 4 alaises massives coupes d'onglet, plaqué 2 faces chêne (plus sous couche).

REF: 206 = Vol.: 1,52 m³ / Poids: 39 kg

REF: 207 = Vol.: 1,0 m³ / Poids: 28,6 kg

REF: 208 = Vol.: 1,45 m³ / Poids: 37 kg



Laia table haute (1080)

| | | |
|-----------------------------|----------|---------|
| H 1080 x L 1300 x P 1300 mm | REF: 203 | 2 647 € |
| H 1080 x L 1600 x P 700 mm | REF: 204 | 2 335 € |
| H 1080 x L 2300 x P 700 mm | REF: 205 | 2 631 € |

- i** Plateau épaisseur 16mm en panneaux de fibre + 4 alaises massives coupes d'onglet, plaqué 2 faces chêne.
Piètement en chêne massif.

REF: 203 = Vol.: 1,82 m3 / Poids: 40,4 kg

REF: 204 = Vol.: 1,21 m3 / Poids: 30 kg

REF: 205 = Vol.: 1,74 m3 / Poids: 38,4 kg



Heldu table haute (900)

| | | |
|--|----------|---------|
| H 900 x L 1600 x P 800 mm - Plateau triplis chêne massif | REF: 202 | 1 919 € |
| H 900 x L 1600 x P 800 mm - Plateau stratifié | REF: 200 | 2 179 € |

- i** Piètement en chêne massif.
Plateau épaisseur 22 mm support multi-plis + 4 alaises massives coupes d'onglet, plaqué 2 faces chêne ou finition stratifié

REF: 202-200 = Vol.: 1,82 m3 / Poids: 40,4 kg




Heldu table haute (1080)

| | | |
|---|----------|---------|
| H 1080 x L 1600 x P 800 mm - Plateau triplis chêne massif | REF: 201 | 2 018 € |
| H 1080 x L 1600 x P 800 mm - Plateau stratifié | REF: 199 | 2 262 € |

- i** Piètement en chêne massif.
Plateau épaisseur 22 mm support multi-plis + 4 alaises massives coupes d'onglet, plaqué 2 faces chêne ou finition stratifié

REF: 201-199 = Vol.: 1,82 m3 / Poids: 42,5 kg



Tables Basses

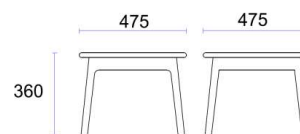
Laia

| | | |
|--------------------------|----------|-------|
| H 360 x L 475 x P 475 mm | REF: 227 | 560 € |
| H 450 x L 400 x P 400 mm | REF: 228 | 529 € |

- i** Structure et plateau en chêne massif

REF: 227 = Vol.: 0,09 m³ / Poids: 4,8 kg

REF: 228 = Vol.: 0,08 m³ / Poids: 4 kg



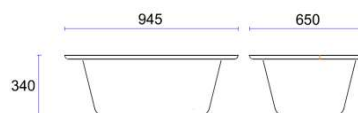
Lasai

| | | |
|---------------------------|----------|---------|
| Avec tissu ou simili cuir | REF: 230 | 1 265 € |
| Avec cuir Gracia | REF: 229 | 1 520 € |

- i** Structure multi-plis tapissée, mousse haute résilience revêtue de tissu, cuir ou simili cuir.

Plateau en chêne triplis massif avec un abattant donnant sur un coffre.

H 340 x L 945 x P 650 / Vol.: 0,20 m³ / Poids: 16,5 kg



Zumitz

| | | |
|-----------------------|----------|---------|
| H 290 X L 785 X P 785 | REF: 290 | 1 356 € |
|-----------------------|----------|---------|

- i** Structure métallique, tressée à la main en bois de châtaignier.

REF: 290 = Vol.: 0,23 m³ / Poids: 4,8 kg



Heldu table basse

| | | |
|--|----------|---------|
| H 350 x L 900 x P 750 mm - Plateau triplis chêne massif | REF: 148 | 1 037 € |
| H 350 x L 1300 x P 750 mm - Plateau triplis chêne massif | REF: 147 | 1 226 € |
| H 350 x L 900 x P 750 mm - Plateau stratifié | REF: 146 | 1 186 € |
| H 350 x L 1300 x P 750 mm - Plateau stratifié | REF: 145 | 1 394 € |



- i** Structure en chêne massif et plateau en chêne triplis massif

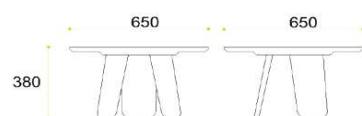
REF: 148-146 = Vol.: 0,23 m³ / Poids: 12,5 kg

REF: 147-145 = Vol.: 0,34 m³ / Poids: 14 kg



Triku

| | | |
|--------------------------|----------|-------|
| H 340 x L 900 x P 550 mm | REF: 258 | 758 € |
| H 380 x L 650 x P 650 mm | REF: 259 | 644 € |
| H 440 x L 540 x P 540 mm | REF: 260 | 529 € |



- i** Structure en chêne massif et plateau en triplis de chêne massif.
Les tables sont pensées pour pouvoir former un ensemble.

REF: 258 = Vol.: 0,15 m³ / Poids: 13 kg

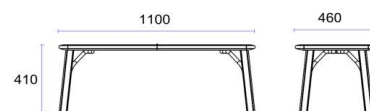
REF: 259 = Vol.: 0,16 m³ / Poids: 11 kg

REF: 260 = Vol.: 0,12 m³ / Poids: 9 kg



Kea

| | | |
|---------------------------|----------|---------|
| H 410 x L 1100 x P 460 mm | REF: 213 | 1 113 € |
| H 410 x L 850 x P 850 mm | REF: 214 | 1 191 € |
| H 410 x Diam 900 mm | REF: 215 | 1 295 € |



- i** Piètement en chêne massif avec renfort (jambage) en fer forgé martelé.
Plateau en chêne massif épaisseur 32 mm

REF: 213 = Vol.: 0,21 m³ / Poids: 14 kg

REF: 214 = Vol.: 0,30 m³ / Poids: 12,5 kg

REF: 215 = Vol.: 0,33 m³ / Poids: 13 kg



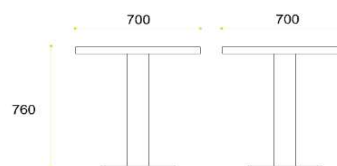
Tables bistrot

Emea

| | | |
|---------------------------|----------|---------|
| H 760 x L 700 x P 700 mm | REF: 184 | 863 € |
| H 900 x L 700 x P 700 mm | REF: 185 | 944 € |
| H 1080 x L 700 x P 700 mm | REF: 183 | 1 023 € |

- i** Plateau épaisseur 38mm support multi-plis + 4 alaises massives coupes d'onglet, plaqué 2 faces chêne (plus sous couche).
Bistrot : Piètement métal avec fourreau en chêne.

REF: 184 = Vol.: 0,37 m3 / Poids: 34 kg
REF: 185 = Vol.: 0,44 m3 / Poids: 34,7 kg
REF: 183 = Vol.: 0,53 m3 / Poids: 36,2 kg

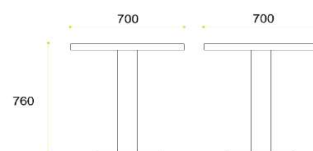


Emea

| | | |
|---------------------------|----------|-------|
| H 760 x L 700 x P 700 mm | REF: 187 | 603 € |
| H 900 x L 700 x P 700 mm | REF: 188 | 718 € |
| H 1080 x L 700 x P 700 mm | REF: 183 | 770 € |

- i** Plateau épaisseur 38mm support multi-plis + 4 alaises massives coupes d'onglet, plaqué 2 faces chêne (plus sous couche).
Bistrot : Piètement métal.

REF: 187 = Vol.: 0,37 m3 / Poids: 30 kg
REF: 188 = Vol.: 0,44 m3 / Poids: 30,7 kg
REF: 183 = Vol.: 0,53 m3 / Poids: 32,2 kg

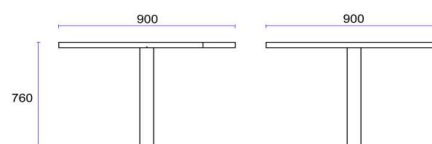


Emea ronde

| | | |
|-------------------|----------|---------|
| H 760 x Ø 900 mm | REF: 190 | 1 295 € |
| H 900 x Ø 900 mm | REF: 191 | 1 414 € |
| H 1080 x Ø 900 mm | REF: 189 | 1 538 € |

- i** Plateau épaisseur 38mm support multi-plis + 2 alaises massives plaqués 2 faces chêne (plus sous couche).
Bistrot : Piètement métal avec fourreau en chêne.

REF: 190 = Vol.: 0,37 m3 / Poids: 30 kg
REF: 191 = Vol.: 0,44 m3 / Poids: 30,7 kg
REF: 189 = Vol.: 0,53 m3 / Poids: 32,2 kg



Emea ronde

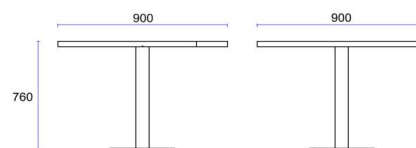
| | | |
|-------------------|----------|---------|
| H 760 x Ø 900 mm | REF: 193 | 1 075 € |
| H 900 x Ø 900 mm | REF: 194 | 1 154 € |
| H 1080 x Ø 900 mm | REF: 192 | 1 237 € |

- i** Plateau épaisseur 38mm support multi-plis + 2 alaises massives
plaqué 2 faces chêne (plus sous couche).
Bistrot : Piètement métal.

REF: 193 = Vol.: 0,37 m3 / Poids: 30 kg

REF: 194 = Vol.: 0,44 m3 / Poids: 30,7 kg

REF: 192 = Vol.: 0,53 m3 / Poids: 32,2 kg



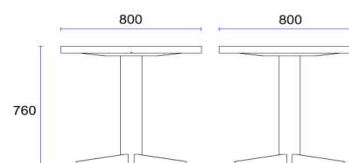
Kuskoa

| | | |
|---|----------|---------|
| H 760 x L 800 x P 800 mm - Chêne | REF: 221 | 1 534 € |
| H 760 x L 800 x P 800 mm - Plateau marbre | REF: 223 | 2 777 € |

- i** Plateau épaisseur 42mm support multiplis + 4 alaises massives,
plaqués 2 faces chêne, ou plateau marbre blanc carrare ou noir marquina
épaisseur 20 mm. Piètement en chêne massif.
Patins réglables sous Piètement.

REF. 221 = Vol.: 0,48 m3 / Poids: 18 kg

REF. 223 = Vol.: 0,48 m3 / Poids: 30 kg



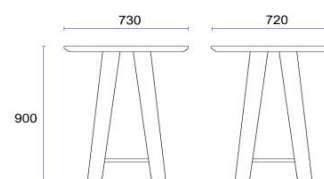
Triku

| | | |
|---------------------------|----------|---------|
| H 900 x L 730 x P 720 mm | REF: 261 | 1 014 € |
| H 1080 x L 730 x P 720 mm | REF: 257 | 1 066 € |

- i** Structure en chêne massif.
Repose pieds métallique peint (blanc RAL 9001 ou rouge RAL 3020).
Plateau en chêne massif tri-plis 32 mm d'épaisseur.

REF: 261 = Vol.: 0,47 m3 / Poids: 26 kg / Eco Taxe: 1,75€ TTC

REF: 257 = Vol.: 0,57 m3 / Poids: 32 kg / Eco Taxe: 2,30€ TTC

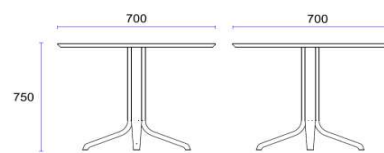


Jantzi table ronde

| | | |
|---------------------------------------|----------|---------|
| H 750 x Diam 700 - Chêne | REF: 250 | 983 € |
| H 750 x Diam 1000 - Chêne | REF: 249 | 1 492 € |
| H 750 x Diam 700 - Plateau stratifié | REF: 252 | 1 175 € |
| H 750 x Diam 1000 - Plateau Stratifié | REF: 251 | 1 659 € |

- i** Plateau : épaisseur 22mm , panneau chêne massif en tri-plies ou stratifié.
Piètement : chêne massif.

Vol.: 0,35 m3 / Poids: 11 kg

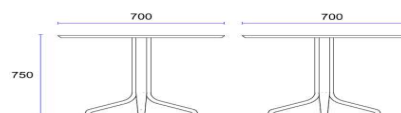


Jantzi table carrée

| | | |
|--------------------------------------|----------|---------|
| H 750 x L 700 x P 700 mm - Chêne | REF: 177 | 1 035 € |
| H 750 x L 700 x P 700 mm - Stratifié | REF: 178 | 1 087 € |

- i** Plateau : épaisseur 22mm , panneau chêne massif en tri-plies ou stratifié.
Piètement : chêne massif.

Vol.: 0,26 m3 / Poids: 12,5 kg



Tables de réunion

Nouveauté 2016 pour les tables de reunion.

Système électrique passe cable à ajouter en option, emplacement à définir par le client selon la configuration de chaque table.

Système de connexion multifonction

| | | |
|---|----------|-------|
| 2 prises électriques + 2 RJ 45, Dim: 248 x 151 mm | REF: 172 | 400 € |
| 3 prises électriques + 2 RJ 45, Dim: 386,5 x 151 mm | REF: 173 | 463 € |



- i** Marque Bachmann - Coni, avec jeu de brosses de fermeture intégrées permettant de refermer le couvercle avec les câbles en place. Finition blanc, brosse noire

Système passe cables

| | | |
|------------------------------------|----------|-------|
| Dimension L 324 x H 193 x P 115 mm | REF: 174 | 504 € |
|------------------------------------|----------|-------|



- i** Construction en chêne massif avec rail pour passage des câbles.

Emea

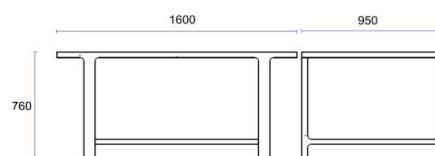
| | | |
|---------------------------|----------|---------|
| H 760 x L 1600 x P 950 mm | REF: 235 | 2 174 € |
| H 760 x L 2200 x P 950 mm | REF: 236 | 2 387 € |
| H 760 x L 2800 x P 950 mm | REF: 237 | 2 631 € |

- i** Piétement en chêne massif.
Plateau épaisseur 38 mm support multi-plis + 4 alaises massives coupes d'onglet, plaqué 2 faces chêne (plus sous couche).

REF: 235 = Vol.: 1,15 m³ / Poids: 54 kg

REF: 236 = Vol.: 1,59 m³ / Poids: 71 kg

REF: 237 = Vol.: 2 m³ / Poids: 76 kg



Laia


| | | |
|----------------------------|----------|---------|
| H 760 x L 1400 x P 850 mm | REF: 246 | 2 174 € |
| H 760 x L 1800 x P 950 mm | REF: 247 | 2 387 € |
| H 760 x L 2300 x P 1000 mm | REF: 248 | 2 631 € |

- i** Piétement en chêne massif.
Plateau épaisseur 16 mm support multi-plis + 4 alaises massives coupes d'onglet, plaqué 2 faces chêne (plus sous couche).

REF: 6.358 = Vol.: 0,90 m³ / Poids: 30 kg

REF: 6.350 = Vol.: 1,3 m³ / Poids: 33 kg

REF: 6.352 = Vol.: 1,75 m³ / Poids: 45 kg

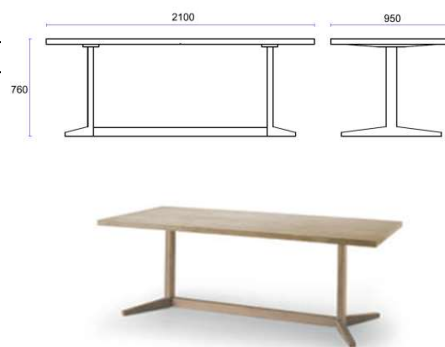


Kuskoa

| | | |
|---------------------------|----------|---------|
| H 760 x L 2100 x P 950 mm | REF: 222 | 2 371 € |
|---------------------------|----------|---------|

- ❗ Piétement en chêne massif.
 Plateau épaisseur 42 mm support multi-plis + 4 alaises massives coupes d'onglet, plaqué 2 faces chêne (plus sous couche).
 Patins réglables sous piétement.

REF: 222 = Vol.: 1,51 m³ / Poids: 47 kg



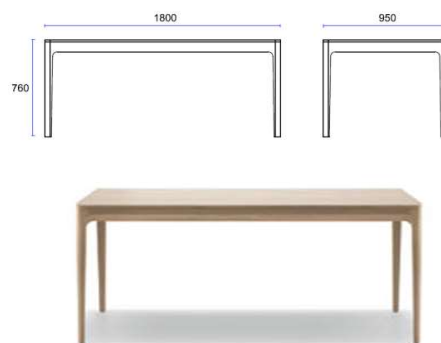
Biga

| | | |
|----------------------------|----------|---------|
| H 760 x L 1800 x P 950 mm | REF: 233 | 2 751 € |
| H 760 x L 2300 x P 1000 mm | REF: 234 | 2 995 € |

- ❗ Piétement en chêne massif.
 Plateau épaisseur 16mm support multi-plis + 4 alaises massives coupes d'onglet, plaqué 2 faces chêne (plus sous couche).

REF: 233 = Vol.: 1,3 m³ / Poids: 33 kg

REF: 234 = Vol.: 1,75 m³ / Poids: 45 kg



Landa

| | | |
|--|-----------|---------|
| H 753 x L 1200 x P 705 mm | REF: 3132 | 1 872 € |
| H 753 x L 1500 x P 800 mm | REF: 2531 | 2 459 € |
| H 753 x L 1800 x P 950 mm | REF: 2502 | 2 861 € |
| Grande boîte - H 36 x L 336 x P 206 mm | REF: 2859 | 98 € |
| Petite boîte (crayons) - H 36 x L 130 x P 206 mm | REF: 2860 | 85 € |

- ❗ Structure en chêne massif.
 Plateau épaisseur 21mm support multi-plis + 4 alaises massives plaqué 2 faces chêne (plus sous couche).

Rail pour passage des câbles. Boîtes rangement intérieur en chêne (option).

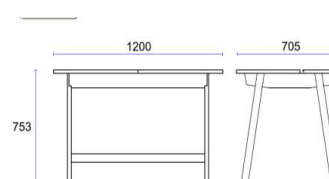
REF: 3132 = Vol.: 0,63 m³ / Poids: 24 kg / Eco taxe: 1,75€ TTC

REF: 2531 = Vol.: 0,90 m³ / Poids: 32 kg / Eco taxe: 2,30€ TTC

REF: 2502 = Vol.: 1,28 m³ / Poids: 44 kg / Eco taxe: 3,00€ TTC


REF: 2859 = Vol.: 0,002 m³ / Poids: 0,5 kg / Eco taxe: 0,02€ TTC

REF: 2860 = Vol.: 0,001 m³ / Poids: 0,35 kg / Eco taxe: 0,02€ TTC



Heldu

| | | |
|---|----------|---------|
| H 760 x L 750 x P 850 mm- Plateau Triplis chêne massif ou stratifié | REF: 241 | 1 492 € |
| H 760 x L 1300 x P 850 mm - Plateau Triplis chêne massif ou stratifié | REF: 242 | 1 867 € |
| H 760 x L 1900 x P 950 mm - Plateau Triplis chêne massif ou stratifié | REF: 243 | 2 436 € |
| H 760 x L 2450 x P 950 mm -Plateau Triplis chêne massif ou stratifié | REF: 244 | 2 950 € |
| H 760 x L 750 x P 850 mm- Plateau finition stratifié | REF: 245 | 1 711 € |
| H 760 x L 1300 x P 850 mm - Plateau finition stratifié | REF: 238 | 2 116 € |
| H 760 x L 1900 x P 950 mm - Plateau finition stratifié | REF: 239 | 2 797 € |
| H 760 x L 2450 x P 950 mm - Plateau finition stratifié | REF: 240 | 3 300 € |



Piètement en chêne massif.

Plateau épaisseur 22 mm support multi-plis + 4 alaises massives coupes d'onglet, plaqué 2 faces chêne ou finition stratifié.

REF: 241-245 = Vol.: 0,48 m³ / Poids: 19 kg

REF: 242-238 = Vol.: 0,84 m³ / Poids: 30 kg

REF: 243-239 = Vol.: 1,04 m³ / Poids: 38,5 kg

REF: 244-240 = Vol.: 1,73 m³ / Poids: 48,5 kg



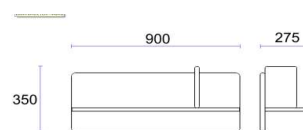
Rangements

Landa étagère

| | | |
|----------------------|----------|-------|
| Tissu ou simili cuir | REF: 263 | 321 € |
| Cuir Gracia | REF: 264 | 411 € |

- i** Structure en multi-plis tapissée en tissu, simili cuir ou cuir.
Tablette en chêne.

H 350 x L 900 x P 275 mm Vol.: 0,08 m³ / Poids: 9 kg

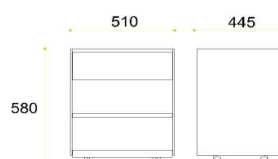


Landa conteneur 1 étagère

| | | |
|--------------------------|----------|-------|
| H 580 x L 510 x P 445 mm | REF: 267 | 759 € |
|--------------------------|----------|-------|

- i** Structure : multiplis hêtre revêtue de tissu ou simili cuir.
Tiroirs : intérieur en hêtre, façade en chêne.
Montés sur coulisses à billes à sortie totale.
Plateaux et étagères : support multiplis plaqué chêne.

Vol.: 0,13 m³ / Poids: 14 kg



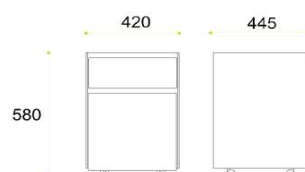
Landa conteneur 2 tiroirs (sur roulettes)

| | | |
|--------------------------|----------|-------|
| H 580 x L 420 x P 445 mm | REF: 268 | 789 € |
| H 580 x L 510 x P 445 mm | REF: 269 | 827 € |

- i** Structure : multiplis hêtre revêtue de tissu ou simili cuir.
Tiroirs : intérieur en hêtre, façade en chêne.
Montés sur coulisses à billes à sortie totale.

REF: 268 = Vol.: 0,11 m³ / Poids: 24 kg

REF: 269 = Vol.: 0,13 m³ / Poids: 27 kg

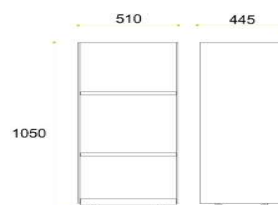


Landa container fixe

| | | |
|---------------------------|----------|-------|
| H 1050 x L 510 x P 445 mm | REF: 266 | 789 € |
|---------------------------|----------|-------|

- i** Structure : multiplis hêtre revêtue de tissu ou simili cuir.
Avec 2 tablettes multiplis plaqué chêne.

REF: 266 = Vol.: 0,23 m³ / Poids: 22 kg



Kea étagère

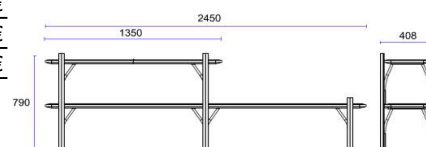
| | | |
|--|-----------|---------|
| Etagère L 1350 (2 étagères idem) H 790 X L 1350 X P408 | Réf : 271 | 1 607 € |
| Etagère L 2450 (1 longue +1 court) H 790 X L 2450 X P408 | Réf : 272 | 2 174 € |
| Etagère L 2450 (2 étagères idem) H 790 X L 2450 X P408 | Réf : 273 | 2 465 € |

- i** Piétement en chêne massif avec renfort (jambage) en fer forgé martelé.
Plateau en chêne massif épaisseur 32 mm

REF: 271 / Vol.: 0,43 m³ / Poids: 15 kg

REF: 272 / Vol.: 0,79 m³ / Poids: 23 kg

REF: 273 / Vol.: 0,79 m³ / Poids: 30 kg



Kea porte manteaux

| | | |
|------------------------|-----------|-------|
| H 1930 x L 330 x P 330 | Réf : 289 | 796 € |
|------------------------|-----------|-------|

- i** Piétement en chêne massif avec fer forgé martelé

REF: 289 / Vol.: 0,21 m³ / Poids: 12 kg

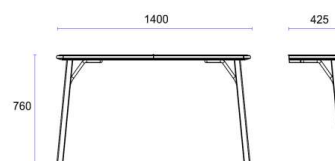


Kea console

| | | |
|---------------------------|----------|---------|
| H 760 x L 1400 x P 425 mm | REF: 149 | 1 659 € |
|---------------------------|----------|---------|

- i** Piétement en chêne massif avec renfort (jambage) en fer forgé martelé.
Plateau en chêne massif épaisseur 32 mm
Console à fixer à une paroi.

REF: 149 = Vol.: 1,16 m³ / Poids: 15 kg



Zutik

Système complet organisé autour d'une poutre horizontale en hêtre plaqué en chêne.
Modulable à l'envie, en composition et longueur

| | | |
|-------------|----------|-------|
| 3 mètres | REF: 295 | 725 € |
| 2,50 mètres | REF: 294 | 644 € |
| 2 mètres | REF: 293 | 561 € |
| 1,50 mètres | REF: 292 | 452 € |

| | | |
|---------------------------------------|----------|-------|
| Echelle L410 X P 280 X HT 1635 | REF: 270 | 827 € |
|---------------------------------------|----------|-------|

| | | |
|-----------------------------------|----------|-------|
| Miroir L420 X P50 X HT 600 | REF: 278 | 205 € |
|-----------------------------------|----------|-------|

| | | |
|------------------------------------|----------|-------|
| Ardoise L420 X P50 X HT 600 | REF: 265 | 102 € |
|------------------------------------|----------|-------|

| | | |
|-------------------------------------|----------|-------|
| Panneau acoustique supérieur | REF: 280 | 205 € |
| L1000 X P80 X HT425 | | |

| | | |
|---|----------|-------|
| Grand panneau suspendu avec vide poche chêne | REF: 276 | 413 € |
| L760 X P100 X HT900 | | |

| | | |
|---|----------|-------|
| Petit panneau suspendu avec vide poche chêne | REF: 287 | 276 € |
| L380 X P100 X HT900 | | |

| | | |
|---------------------------------------|----------|-------|
| Panneau Magnétique suspendu | REF: 281 | 301 € |
| 2 magnets diam 58 + 3 magnets diam 45 | | |

| | | |
|--|----------|-------|
| Etagère suspendue L900 X P95 X HT 305 | REF: 274 | 288 € |
|--|----------|-------|

| | | |
|---|----------|-------|
| Patères (x5) L950 X P68 X HT 100 | REF: 285 | 176 € |
|---|----------|-------|

| | | |
|---|----------|-------|
| Patères (x3) L490 X P68 X HT 100 | REF: 284 | 120 € |
|---|----------|-------|



Accessoires

Urtxintxa écureuil

| | | |
|--------------|----------|-------|
| Chêne massif | REF: 291 | 156 € |
|--------------|----------|-------|

i 100% Chêne massif

H 110 x L 200 x P 50 mm / Poids: 200 g

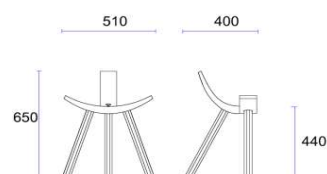


Hiruki

| | | |
|--------------|----------|-------|
| Chêne massif | REF: 067 | 324 € |
|--------------|----------|-------|

i 100% Chêne massif
En standard, patins glisseurs

H 650 X L 470 x P 380 mm/ Assise: 44 mm / Poids: 3,3 kg



Zumitz

| | | |
|--|----------|---------|
| Paravent Vertical H 1740 x L 775 X P 270 | REF: 283 | 1 232 € |
|--|----------|---------|

| | | |
|---|----------|---------|
| Paravent Horizontal H 1295 x L 1225 X P 270 | REF: 282 | 1 232 € |
|---|----------|---------|

| | | |
|-----------------------------------|----------|---------|
| Table basse H 290 X L 785 X P 785 | REF: 290 | 1 279 € |
|-----------------------------------|----------|---------|

| | | |
|----------------------------------|----------|-------|
| Porte bois H 620 X L 470 X P 320 | REF: 288 | 931 € |
|----------------------------------|----------|-------|

| | | |
|------------------------------|----------|-------|
| Panier H 510 X L 330 X P 440 | REF: 279 | 442 € |
|------------------------------|----------|-------|



i Structure métallique, tressée à la main en bois de châtaignier.

COUSSINS

| | | |
|---------------------------------------|----------|------|
| Grand coussin en tissu ou simili cuir | REF: 275 | 39 € |
|---------------------------------------|----------|------|

| | | |
|---------------------------------------|----------|------|
| Petit coussin en tissu ou simili cuir | REF: 286 | 36 € |
|---------------------------------------|----------|------|

i REF. 275 L 300 x P 300
REF. 286 L 400 x P 300

